



UNIVERSIDAD AUTÓNOMA DE  
CHIHUAHUA

# ACUSE



Chihuahua, Chih., a 09 de diciembre de 2020  
Oficio No. REC-421/2020

**DR. CARLOS GONZÁLEZ HERRERA**  
**SECRETARIO DE EDUCACIÓN Y DEPORTE**  
**GOBIERNO DEL ESTADO DE CHIHUAHUA**  
**PRESENTE.-**

Por este conducto y tal y como lo establece la Ley General de Contabilidad Gubernamental, Ley de Transparencia y Acceso a la Información Pública, Ley de Presupuesto de Egresos, Contabilidad Gubernamental y Gasto Público, así como lo establecido en los lineamientos de Programación y Presupuestación emitidos por la Secretaría de Hacienda y otras disposiciones legales aplicables vigentes a la fecha, se anexa al presente los reportes relativos al Tercer Seguimiento al Ejercicio Fiscal 2020 correspondientes a:

- Tercer Seguimiento Trimestral de los Indicadores para Resultados.
- Tercer Seguimiento Trimestral del Programa Operativo Anual.
- Tercer Seguimiento Trimestral a los Indicadores para resultados presentados al Honorable Congreso del Estado.

Esto para su revisión, aprobación y posterior firma, mismos que a su vez tendrán que ser publicados en nuestro portal de transparencia.


Sin otro particular por el momento, reciba usted un cordial saludo.

**ATENTAMENTE,**  
**“LUCHAR PARA LOGRAR; LOGRAR PARA DAR”**

**M.E. LUIS ALBERTO FIERRO RAMÍREZ**  
**RECTOR**



C.c.p. Lic. Habid Narváez Ibarra, Jefe de Planeación Estratégica y Evaluación de la Secretaría de Hacienda



**RECTORÍA**  
Edificio de Rectoría  
Escoza No. 900, Col Centro, C.P 31000  
Teléfonos directos: +52(614)439.1516  
+52(614)439.1550  
Commutador: +52(614)439.1500  
e-mail: rectoria@uach.mx  
Chihuahua, Chih., Mex.  
[www.uach.mx](http://www.uach.mx)

**GOBIERNO DEL ESTADO DE CHIHUAHUA  
SEGUIMIENTO A LA MATRIZ DE INDICADORES  
Tercer Trimestre 2020**

Ultima Actualización: 31-05-2020  
Hoja No. 1 de 3  
Fecha de Impresión: 12/11/2020

411-UNIVERSIDAD AUTÓNOMA DE CHIHUAHUA

SECRETARÍA DE VINCULACIÓN Y SERVICIOS EDUCATIVOS 2020 / DESARROLLO HUMANO Y SOCIAL - EDUCACIÓN - DERECHOS HUMANOS E INCLUSIÓN SOCIAL

Definición del Programa	Beneficiarios					
	Población	Tipo		Mujeres	Hombres	Total
Disponibilidad permanente y oportuna de los recursos humanos, materiales y financieros para beneficiar a las alumnas y alumnos usuarios de trámites y servicios educativos a fin de que realicen sus gestiones de manera rápida y eficaz, cumpliendo con el control interno y rendición de cuentas bajo los principios de eficacia, eficiencia, calidad y economía.	REFERENCIA	Alumnas y alumnos		591,967	601,581	1,193,548
	OBJETIVO	Alumnas y alumnos		15,311	13,006	28,317
	POSTERGADA	Alumnas y alumnos		58,064	53,556	111,640
	POTENCIAL	Alumnas y alumnos		66,867	71,090	138,957
<b>Recursos del Programa</b>						
	Presupuesto Autorizado	Presupuesto Modificado	Gasto	Variación Presupuesto Modificado vs Gasto		
	8,280,904	8,280,904		8,280,904		

**Alineaciones**

Alineación al Plan Nacional de Desarrollo

Alineación al Plan Estatal de Desarrollo

<b>Eje</b>	E1	Desarrollo Humano y Social
<b>Tema</b>	-	
<b>Subtema</b>	-	
<b>Objetivo</b>	17	Garantizar el acceso a la cultura como un Derecho Humano para la formación integral de la ciudadanía, que permita la cohesión e inclusión social e incentive la igualdad entre mujeres y hombres.
<b>Estrategia</b>	01	Establecer la cultura como un medio para el desarrollo económico, social y humano, el facilitar su acceso a la población que habita en zonas marginadas.
<b>Línea de Acción</b>		

**FUENTES DE FINANCIAMIENTO**

Clave	Fuente	Origen	Porcentaje	Autorizado	Modificado	Gasto	Variación
1110120	RECURSOS DEL ESTADO 2020	ESTATAL	0.00	0	0	0	0
1179020	CONTRAPARTE ESTATAL A REASIGNACIONES DE RECURSOS FEDERALES ORDINARIAS SECRETARIA DE EDUCACION PUBLICA 2020	ESTATAL	0.00	0	0	0	0
1219120	FINANCIAMIENTO INTERNO 2020	ESTATAL	0.00	0	0	0	0
1489320	INGRESOS PROPIOS DE ENTIDADES PARAESTATALES 2020	INGRESOS PROPIOS	88.47	7,326,040	7,326,040	0	7,326,040

**OTRAS FUENTES DE FINANCIAMIENTO**

Clave	Fuente	Programa	Origen	Porcentaje	Autorizado	Modificado	Gasto	Variación
1521620	FONDO GENERAL DE PARTICIPACIONES 2020		ESTATAL	0.00	0	0	0	0
2579020	REASIGNACIONES DE RECURSOS FEDERALES ORDINARIAS SECRETARIA DE EDUCACION PUBLICA 2020		FEDERAL	0.00	0	0	0	0
2579020	REASIGNACIONES DE RECURSOS FEDERALES ORDINARIAS SECRETARIA DE EDUCACION PUBLICA 2020	VINCULACIÓN Y SERVICIOS EDUCATIVOS 2020	FEDERAL	11.53	954,864	954,864	0	954,864

GOBIERNO DEL ESTADO DE CHIHUAHUA  
SEGUIMIENTO A LA MATRIZ DE INDICADORES  
Tercer Trimestre 2020

Ultima Actualización 31-03-2020  
Hoja No. 2 de 3  
Fecha de Impresión 12/11/2020

415-UNIVERSIDAD AUTÓNOMA DE CHIHUAHUA

28931616972 - VINCULACIÓN Y SERVICIOS EDUCATIVOS 2019 DESARROLLO HUMANO Y SOCIAL - EDUCACIÓN - DERECHOS HUMANOS E INCLUSIÓN SOCIAL

Referencia	Resumen Narrativo	Datos del Indicador						Avance de la Meta del Indicador				Medios de Verificación	Supuestos	
		Nombre del Indicador / Descripción del Indicador	Método de Cálculo	Tipo / Dimensión / Frecuencia / Trayectoria	Fórmula / Variables de la Fórmula	Clasificación	Unidad de Medida	Meta Reprogramada	Valor Logrado del Trimestre	%	Valor Logrado Acumulado			%
FIN	Contribuir al desarrollo económico y la competitividad mediante la vinculación del sector educativo con su entorno a través de un capital humano mejor preparado para las necesidades del mercado con la demanda laboral.	Porcentaje de empleadores satisfechos con el desempeño de los egresados	PORCENTUAL	ESTRATEGICO(ESE) / TEE*100 EFICACIA ANUAL ASCENDENTE	ESEG = Número de empleadores satisfechos con el desempeño de los egresados TEE = Total de empleadores encuestados	ACUMULADO Empresas CONSTANTE Empresas	559 823	0 0	0.00 0.00	0 0	0.00 0.00	Debido a que el indicador se cumple conforme al informe regional será reportado en cero hasta el cuarto trimestre.	Unidad de Seguimiento de Egresados Dirección de Estimación y Difusión Disponibilidad de los empleadores Cultural.	
PROPOSITO	Alumnas y alumnos formados de manera integral, socialmente responsables y con sólidas competencias se incorporan en los escenarios laborales para desarrollarse en un entorno global	Porcentaje de egresados incorporados en el sector laboral	PORCENTUAL	ESTRATEGICO(TEIS) / TEE*100 EFICACIA BIENAL ASCENDENTE	TEIS = Total de egresados encuestados incorporados en el sector laboral TEE = Total de Egresados Encuestados	ACUMULADO Egresados CONSTANTE Egresados	2,200 3,531	0 0	0.00 0.00	0 0	0.00 0.00	Debido a que el indicador se cumple conforme al informe regional será reportado en cero hasta el cuarto trimestre.	Unidad de seguimiento de egresados Oferta laboral Situación socioeconómica y política	
Componente C01	Difusión, Divulgación, Extensión y Vinculación otorgada	Promedio de salidas por evento	PROMEDIO	GESTION CAUDAL ANUAL ASCENDENTE	(TAA / TAP) TAA = Total de Asistentes a las Actividades realizadas TAP = Total Actividades programadas	ACUMULADO Asistentes CONSTANTE Actividades	125,000 2,100	0 2,100	0.00 2.100	0 2,100	0.00 2.100	Debido a que el indicador se cumple conforme al informe regional será reportado en cero hasta el cuarto trimestre.	Sistema E-Camnet, Unidad Central de Atención y Asistencia al Camnet Cultural de la DEX actividades realizadas	
Actividad C0104	Realización de actividades de vinculación	Variación porcentual de actividades de vinculación	VARIACION PORCENTUAL	GESTION ECONOMIA ANUAL ASCENDENTE	((AM / AM_1)-1)*100 AM = Actividades de vinculación realizadas en el año actual AM_1 = Actividades de vinculación realizadas en el año anterior	ACUMULADO Actividades CONSTANTE Actividades	910 897	0 897	-100.00 897	0 897	-100.00 897	Debido a que el indicador se cumple conforme al informe regional será reportado en cero hasta el cuarto trimestre.	Informe de actividades del Rector 2019-2019	
		Variación porcentual de convenios firmados	VARIACION PORCENTUAL	GESTION ECONOMIA ANUAL ASCENDENTE	((CFI / CFI_1)-1)*100 CFI = Convenios Firmados en el año actual CFI_1 = Convenios Firmados en el año anterior	ACUMULADO Convenios CONSTANTE Convenios	200 200	0 200	-100.00 200	0 200	-100.00 200	Debido a que el indicador se cumple conforme al informe regional será reportado en cero hasta el cuarto trimestre.	Registro en Despacho de Abogado General	
		Promedio mensual de currículos registrados	PROMEDIO	GESTION ECONOMIA ANUAL ASCENDENTE	(CVR/1M) CVR = Currículos Vltos Registrados al año 1M = Total de Meses	ACUMULADO Solicitudes recibidas CONSTANTE Meses	2,250 12	0 12	0.00 12	0 12	0.00 12	Debido a que el indicador se cumple conforme al informe regional será reportado en cero hasta el cuarto trimestre.	Bolsa de Trabajo UACH	
		Variación porcentual de usuarios atendidos por los servicios externos	VARIACION PORCENTUAL	GESTION ECONOMIA ANUAL ASCENDENTE	((UASET / UASET_1)-1)*100 UASET = Usuarios Atendidos en Servicios Externos en el año actual UASET_1 = Usuarios Atendidos en Servicios Externos en el año anterior	ACUMULADO Usuarios atendidos CONSTANTE Usuarios atendidos	175,000 244,501	0 244,501	-100.00 244,501	0 244,501	-100.00 244,501	Debido a que el indicador se cumple conforme al informe regional será reportado en cero hasta el cuarto trimestre.	Informe del Rector 2019-2019	

GOBIERNO DEL ESTADO DE CHIHUAHUA  
SEGUIMIENTO A LA MATRIZ DE INDICADORES  
Tercer Trimestre 2020

Última Actualización 31-03-2020  
Hoja No. 3 de 3  
Fecha de Impresión 12/11/2020

418-UNIVERSIDAD AUTÓNOMA DE CHIHUAHUA

ZEROTIC10372 - VINCULACION Y SERVICIOS EDUCATIVOS 2017 DESARROLLO HUMANO Y SOCIAL - EDUCACION - DERECHOS HUMANOS E INCLUSION SOCIAL

Referencia	Resumen Narrativo	Nombre del Indicador / Descripción del Indicador	Datos del Indicador			Clasificación	Unidad de Medida	Meta Programada	Avance de la Meta del Indicador				Justificación	Medios de Verificación	Supuestos
			Método de Cálculo	Tipo / Dimensión / Frecuencia / Trimestre	Fórmula / Variables de la Fórmula				Valor Logrado del Trimestre	%	Valor Logrado Acumulado	%			
Actividad C0102	Realización de actividades de difusión y divulgación cultural	-Variación porcentual de actividades de difusión y divulgación cultural -Muestra las actividades de difusión y divulgación (como: exposiciones, conciertos, ponencias, diplomados, exposiciones, lecturas, videoclips, ferias, presentaciones de libros, muestras, obras de danza, obras de teatro, obras filmadas, Performances, talleres, proyección de videos, ciclos literarios, producción de obras artísticas, publicaciones, memorias, coloquios, conferencias, congresos, encuentros, foros, simposios, mesas redondas, jornadas y eventos deportivos)	VARIACION POR CENTUAL	GESTION ECONOMIA ANUAL ASCENDENTE	(ADDR1 - ADCR1_1) * 100 ADDR1 = Actividades de Difusión y Divulgación Realizadas en el año actual ADCR1_1 = Actividades de Difusión y Divulgación Realizadas en el año anterior	ACUMULAD O CONSTANTE	Actividades Actividades	1,620 1,587	0 1,587	-100.00 100.00	0 1,587	-100.00 100.00	Debido a que el indicador se cumple conforme al informe nacional será reportado en cero hasta el cuarto trimestre.	Ex-tema cultural e Informe del Rector 2019-2019	Participación de la comunidad universitaria y en general en las actividades de difusión y divulgación.
Actividad C0103	Realización de actividades de extensión	-Variación porcentual de Programas de Servicio Social -Muestra la diferencia porcentual entre los programas ofertados de servicio social del año actual contra el año anterior.  -Porcentaje de estudiantes que prestan Servicio Social -Muestra el Porcentaje de alumnos que se registran en el servicio social  -Porcentaje de alumnos que realizan servicio Social Comunitario -Muestra el Porcentaje de alumnos que se registran en el servicio social comunitario.	VARIACION POR CENTUAL	GESTION ECONOMIA ANUAL ASCENDENTE	(PSS1 - PSS1_1) * 100 PSS_1 = Programas Ofertados de Servicio Social en el año actual PSS_1_1 = Programas Ofertados de Servicio Social en el año anterior	ACUMULAD O CONSTANTE	Programas Programas	240 142	0 142	-100.00 100.00	0 142	-100.00 100.00	Debido a que el indicador se cumple conforme al informe nacional será reportado en cero hasta el cuarto trimestre.	Sistema Integral de Servicio Social de la Unidad Central de Servicio Social de la UACH	Participación de la comunidad universitaria y en general en las actividades de extensión
			PORCENTUAL	GESTION ECONOMIA ANUAL ASCENDENTE	(ASS1/TMV)*100 ASS1 = Alumnos que se registran en Servicio Social en el año actual TMV = Total de Matrícula Viable para realizar servicio social	ACUMULAD O CONSTANTE	Alumnos y alumnos Alumnas y alumnos	3,872 5,721	0 0	0.00 0.00	0 0	0.00 0.00	Debido a que el indicador se cumple conforme al informe nacional será reportado en cero hasta el cuarto trimestre.	Archivo social sistema integral de servicio	
			PORCENTUAL	GESTION ECONOMIA ANUAL ASCENDENTE	(ASSC/TASS)*100 ASSC = Alumnos que se registraron en Servicio Social Comunitario TASS = Total de Alumnos que se registraron en Servicio Social	ACUMULAD O CONSTANTE	Alumnas y alumnos Alumnas y alumnos	2,560 3,715	0 0	0.00 0.00	0 0	0.00 0.00	Debido a que el indicador se cumple conforme al informe nacional será reportado en cero hasta el cuarto trimestre.	Archivo social sistema integral de servicio	

Justificación de Diferencia de Avance con Respecto a las Metas Programadas:

Talador de Dependencia

M.E.S. Luis Alberto Pineda Ramírez

Revisor

*Carlos González Herrera*

D. Carlos González Herrera  
Secretario de Educación y Deporte

GOBIERNO DEL ESTADO DE CHIHUAHUA  
SEGUIMIENTO A LA MATRIZ DE INDICADORES  
Tercer Trimestre 2020

Última Actualización 31-03-2020  
Hoja No. 1 de 3  
Fecha de Impresión 12/11/2020

418-UNIVERSIDAD AUTÓNOMA DE CHIHUAHUA

SECRETARÍA DE COHERENCIA EN EDUCACIÓN SUPERIOR LICENCIATURA 2020 / DESARROLLO HUMANO Y SOCIAL - EDUCACIÓN - DERECHOS HUMANOS E INCLUSIÓN SOCIAL

Definición del Programa	Beneficiarios				
	Población	Tipo	Mujeres	Hombres	Total
Se orienta a las acciones y proyectos de regulación, desarrollo, promoción y prestación de servicios educativos que otorgan mayores oportunidades de acceso a la educación superior a nivel superior universitario o profesional asociado, licenciatura y universitaria para las y los alumnos.	REFERENCIA	Alumnos y alumnas	501,967	601,581	1,103,548
	OBJETIVO	Alumnas y alumnos	5,722	5,378	11,100
	POSTERGADA	Alumnas y alumnos	15,314	14,833	30,147
	POTENCIAL	Alumnas y alumnos	21,036	20,211	41,247
Recursos del Programa					
	Presupuesto Autorizado	Presupuesto Modificado	Gasto	Variación Presupuesto Modificado vs Gasto	
	236,978,738	236,978,738		236,978,738	

Alineaciones

Alineación al Plan Nacional de Desarrollo

Alineación al Plan Estatal de Desarrollo

Eje	E1	Desarrollo Humano y Social
Tema	--	
Subtema	--	
Objetivo	12	Promover la inclusión y la igualdad del sistema educativo para contribuir a la conformación de una sociedad más justa en favor de las personas vulneradas.
Estrategia	04	Ampliar las oportunidades de acceso a la educación a las personas en situación de vulnerabilidad que se encuentran en rezago educativo.
Línea de Acción		

FUENTES DE FINANCIAMIENTO

Clave	Fuente	Programa	Origen	Porcentaje	Autorizado	Modificado	Gasto	Variación
1179020	CONTRAPARTE ESTATAL A REASIGNACIONES DE RECURSOS FEDERALES ORDINARIAS SECRETARIA DE EDUCACION PUBLICA 2020		ESTATAL	0.00	0	0	0	0
1219120	FINANCIAMIENTO INTERNO 2020		ESTATAL	0.00	0	0	0	0
1489820	INGRESOS PROPIOS DE ENTIDADES PARAESTATALES 2020		INGRESOS PROPIOS	100.00	236,978,738	236,978,738	0	236,978,738

OTRAS FUENTES DE FINANCIAMIENTO

Clave	Fuente	Programa	Origen	Porcentaje	Autorizado	Modificado	Gasto	Variación
1521820	FONDO GENERAL DE PARTICIPACIONES 2020		ESTATAL	0.00	0	0	0	0
2579020	REASIGNACIONES DE RECURSOS FEDERALES ORDINARIAS SECRETARIA DE EDUCACION PUBLICA 2020		FEDERAL	0.00	0	0	0	0

GOBIERNO DEL ESTADO DE CHIHUAHUA  
SEGUIMIENTO A LA MATRIZ DE INDICADORES  
Tercer Trimestre 2023

Ultima Actualización 31-03-2020  
Hoja No. 2 de 3  
Fecha de Impresión 12/11/2020

18-UNIVERSIDAD AUTÓNOMA DE CHIHUAHUA

SECTOR/ÁREA - COBERTURA EN EDUCACIÓN SUPERIOR LICENCIATURA 2023 / DESARROLLO HUMANO Y SOCIAL - EDUCACIÓN - DERECHOS HUMANOS E INCLUSIÓN SOCIAL

Referencia	Resumen Narrativo	Datos del Indicador						Avance de la Meta del Indicador				Justificación	Medios de Verificación	Supuestos						
		Nombre del Indicador / Descripción del Indicador	Método de Cálculo	Tipo / Dimensión / Presumida / Trayectoria	Fórmula / Variables de la Fórmula	Clasificación	Unidad de Medida	Meta Reprogramada	Valor Logrado del Trimestre	%	Valor Logrado Acumulado				%					
FIN	Contribuir a ampliar las oportunidades de acceso a la Educación Superior mediante la cobertura de un servicio equitativo e incluyente.	-Porcentaje de cobertura de estudiantes en educación superior en el Estado de Chihuahua. -Expresa el número de alumnos en educación superior inscritos en la UACH en relación a la población del Estado en el rango de edad de 19 a 23 años.	PORCENTUAL	ESTRATEGICO/ MIS_UACH/ FDR/100	EFICACIA ANUAL ASCENDENTE	MIS_UACH = Alumnas y Alumnos inscritos en la UACH en Educación Superior POB = Población de 19 a 23 años en el Estado de Chihuahua.	CONSTANTE CONSTANTE	Alumnas y alumnos Alumnas y alumnos	27,178 326,938	0 0	0 0	0.00 0.00	0.00 0.00	Debido a que el indicador se cumple conforme al informe rectoral será reportado en cero hasta el cuarto trimestre.  Debido a que el indicador se cumple conforme al informe rectoral será reportado en cero hasta el cuarto trimestre.	<a href="https://uach.mx/asas/mi/mi/indicadores/indicadores-educ-2019-2019.pdf">https://uach.mx/asas/mi/mi/indicadores/indicadores-educ-2019-2019.pdf</a> <a href="https://uach.mx/mi/mi/indicadores/2019-datos/mi_uach">https://uach.mx/mi/mi/indicadores/2019-datos/mi_uach</a>	El número de IEES se mantiene constante y la población agregada de Media Superior se incrementa por la oferta educativa de la UACH.				
			PROPOSITO	Alumnas y alumnos acceden con igualdad de oportunidades a los servicios de educación superior ofrecidos	FORCENTUAL	ESTRATEGICO/ MEMS_ECH/100	EFICACIA ANUAL ASCENDENTE	AC = Número de alumnas y alumnos aceptados en el servicio de educación superior en la Universidad Autónoma de Chihuahua (UACH) MEMS_ECH = Matrícula egresada de media superior en el estado de Chihuahua	CONSTANTE CONSTANTE	Alumnas y alumnos Alumnas y alumnos	11,100 43,247	0 0	0 0				0.00 0.00	0.00 0.00	<a href="https://uach.mx/mi/mi/indicadores/educ/Resumen/Resumen_12018.pdf">https://uach.mx/mi/mi/indicadores/educ/Resumen/Resumen_12018.pdf</a>	Las y los alumnas se interesan en la oferta educativa y cumplen con los requisitos de ingreso.
			Componente	Diversificación de la oferta educativa proporcionada de manera equitativa e incluyente.	FORCENTUAL	GESTION CALIDAD ANUAL ASCENDENTE	( AC / AEC ) * 100 AC = Número de alumnas y alumnos aceptados en el servicio de educación superior AEC = Alumnas y alumnos que presentaron Examen General	ACUMULADO CONSTANTE	Alumnas y alumnos Alumnas y alumnos	11,100 15,995	0 0	0 0	0.00 0.00				0.00 0.00	<a href="http://resultados.uach.mx/resultados.uach.mx">http://resultados.uach.mx/resultados.uach.mx</a>		
Componente	Infraestructura educativa gestionada.	-Porcentaje de alumnas y alumnos atendidos en los servicios educativos de la UACH a nivel superior. -Determina el número de alumnas y alumnos que son atendidos en la oferta de la UACH a nivel superior respecto a los alumnas y alumnos atendidos a nivel superior en el estado.  -Porcentaje de Matrícula de Licenciatura en Programas Educativos de Buena Calidad -Determina el porcentaje de alumnas y alumnos inscritos en programas de buena calidad	FORCENTUAL	GESTION CALIDAD ANUAL ASCENDENTE	(AATUACH/ATECH)*100 AATUACH = Alumnas y alumnos Atendidos en la UACH a nivel Licenciatura ATECH = Alumnos Atendidos en los Servicios de Educación Superior en el Estado de Chihuahua.	ACUMULADO CONSTANTE	Alumnas y alumnos Alumnas y alumnos	27,176 143,282	0 0	0 0	0.00 0.00	0.00 0.00	Debido a que el indicador se cumple conforme al informe rectoral será reportado en cero hasta el cuarto trimestre.  Debido a que el indicador se cumple conforme al informe rectoral será reportado en cero hasta el cuarto trimestre.	<a href="https://uach.mx/asas/mi/mi/publicaciones/2017/10/143_agencia_estadistica/educ-educ-2019-2019.pdf">https://uach.mx/asas/mi/mi/publicaciones/2017/10/143_agencia_estadistica/educ-educ-2019-2019.pdf</a> <a href="https://uach.mx/mi/mi/indicadores/educ/Resumen/Resumen_12018.pdf">https://uach.mx/mi/mi/indicadores/educ/Resumen/Resumen_12018.pdf</a>						
			FORCENTUAL	GESTION CALIDAD ANUAL ASCENDENTE	(MPEBC/MT_L)*100 MPEBC = Matrícula en Programas Educativos de Buena Calidad MT_L = Matrícula Total de Licenciatura	ACUMULADO CONSTANTE	Alumnas y alumnos Alumnas y alumnos	24,795 27,176	0 0	0 0	0.00 0.00	0.00 0.00				<a href="https://www.uach.mx/asas/mi/mi/publicaciones/2017/10/143_agencia_estadistica/educ-educ-2019-2019.pdf">https://www.uach.mx/asas/mi/mi/publicaciones/2017/10/143_agencia_estadistica/educ-educ-2019-2019.pdf</a>				
			VARIAION POR CENTUAL	GESTION CALIDAD ANUAL DESCENDENTE	(MPNC_1/MPNC_1-1)*100 MPNC_1 = Matrícula en Programas No Convencionales en el año actual MPNC_1-1 = Matrícula en Programas No Convencionales en el año anterior	CONSTANTE CONSTANTE	Alumnas y alumnos Alumnas y alumnos	1,158 1,263	0 1,263	-100.00 1,263	0 1,263	-100.00 1,263						0.00 100.00	0.00 100.00	<a href="https://uach.mx/asas/mi/mi/publicaciones/2017/10/143_agencia_estadistica/educ-educ-2019-2019.pdf">https://uach.mx/asas/mi/mi/publicaciones/2017/10/143_agencia_estadistica/educ-educ-2019-2019.pdf</a> <a href="https://uach.mx/mi/mi/indicadores/educ/Resumen/Resumen_12018.pdf">https://uach.mx/mi/mi/indicadores/educ/Resumen/Resumen_12018.pdf</a>
Componente	Apoyos Universitarios otorgados	VARIAION POR CENTUAL	GESTION CALIDAD ANUAL ASCENDENTE	(NAED_1/NAED_1-1)*100 NAED_1 = Número de Apoyos Económicos Otorgados en el año actual NAED_1-1 = Número de Apoyos Económicos Otorgados en el año anterior	ACUMULADO CONSTANTE	Condicionales Condicionales	21,500 21,349	0 21,349	0 21,349	-100.00 100.00	0 21,349	0.00 100.00	0.00 100.00	<a href="https://www.uach.mx/acerca/normas-actividades/">https://www.uach.mx/acerca/normas-actividades/</a>	El alumno y/o docente solicita el apoyo universitario.					
Componente	Apoyos Universitarios otorgados	VARIAION POR CENTUAL	GESTION CALIDAD ANUAL ASCENDENTE	(TM2C_1-TM2C_1-1) TM2C_1 = Total de Metros Cuadrados Construidos en el año actual. TM2C_1-1 = Total de Metros Cuadrados Construidos en el año anterior.	ACUMULADO CONSTANTE	Metro cuadrado Metro cuadrado	512,334 512,334	0 512,334	0 512,334	0 512,334	0.00 100.00	0 512,334	0.00 100.00			<a href="https://uach.mx/asas/mi/mi/publicaciones/2017/10/143_agencia_estadistica/educ-educ-2019-2019.pdf">https://uach.mx/asas/mi/mi/publicaciones/2017/10/143_agencia_estadistica/educ-educ-2019-2019.pdf</a> <a href="https://uach.mx/mi/mi/indicadores/educ/Resumen/Resumen_12018.pdf">https://uach.mx/mi/mi/indicadores/educ/Resumen/Resumen_12018.pdf</a>	Los recursos se libran en tiempo y forma.			

GOBIERNO DEL ESTADO DE CHIHUAHUA  
SEGUIMIENTO A LA MATRIZ DE INDICADORES  
Tercer Trimestre 2020

Última Actualización 31-03-2020  
Hoja No. 3 de 3  
Fecha de Impresión 12/11/2020

418-UNIVERSIDAD AUTÓNOMA DE CHIHUAHUA

SEMICU010112 - COBERTURA EN EDUCACIÓN SUPERIOR LICENCIATURA 3887 DESARROLLO HUMANO Y SOCIAL - EDUCACIÓN - BIENESTAR HUMANO E INCLUSIÓN SOCIAL

Referencia	Resumen Narrativo	Nombre del Indicador / Descripción del Indicador	Datos del Indicador				Clasificación	Unidad de Medida	Avance de la Meta del Indicador				Justificación	Medios de Verificación	Supuestos	
			Método de Cálculo	Tipo / Dimensión / Frecuencia / Trayectoria	Fórmula / Variables de la Fórmula	Meta Programada			Valor Logrado del Trimestre	%	Valor Logrado Acumulado	%				
Actividad C0101	Ofertar programas educativos	Porcentaje de Programas Educativos de Calidad -Determina el porcentaje el número de programas educativos evaluados de calidad ofertados actualmente en la institución.	PORCENTUAL	GESTION ECONOMIA ANUAL ASCENDENTE	(FESE/TPE_L)*100 FEBC = Programas Educativos de Buena Calidad TPE_L = Total de Programas Educativos de Licenciatura	ACUMULAD O CONSTANTE	Programas Programas	45	53.33	0	0.00	0	0.00	Debido a que el indicador se cumple conforme al informe regional será reportado en cero hasta el cuarto trimestre.	<a href="https://www.uach.mx/areas/evaluacion/evaluacion/2017/10/143_agencia_seba/evaluacion/evaluacion-2017.pdf">https://www.uach.mx/areas/evaluacion/evaluacion/2017/10/143_agencia_seba/evaluacion/evaluacion-2017.pdf</a>	Alumnos se inscriben en los planes de estudio
Actividad C0201	Participación de proyectos de infraestructura educativa	Porcentaje de Proyectos Autorizados. -Determina el número de proyectos autorizados y apoyados por la SEP en relación al total de proyectos presentados.	PORCENTUAL	GESTION ECONOMIA ANUAL ASCENDENTE	(PIA/PIP)*100 PIA = Número de Proyectos de Infraestructura Aprobados. PIP = Número de Proyectos de Infraestructura Presentados.	ACUMULAD O CONSTANTE	Proyectos Proyectos	1	100.00	0	0.00	0	0.00	Debido a que el indicador se cumple conforme al informe regional será reportado en cero hasta el cuarto trimestre.	<a href="http://www.dgseu.sea.sep.gob.mx">http://www.dgseu.sea.sep.gob.mx</a>	La SEP publica convocatorias para participar con proyectos en Fondos Extraordinarios.
Actividad C0202	Participación de proyectos de equipamiento	Porcentaje de proyectos autorizados de equipamiento. -Expone el número de proyectos autorizados de equipamiento en relación con los proyectos presentados.	PORCENTUAL	GESTION ECONOMIA ANUAL ASCENDENTE	(PEA/PEP)*100 PEA = Número de Proyectos de Equipamiento Autorizados. PEP = Número de Proyectos de Equipamiento Presentados	ACUMULAD O CONSTANTE	Proyectos Proyectos	11	100.00	0	0.00	0	0.00	Debido a que el indicador se cumple conforme al informe regional será reportado en cero hasta el cuarto trimestre.	<a href="http://www.uach.mx">www.uach.mx</a>	La SEP publica convocatorias para presentación de proyectos con fondos extraordinarios.
Actividad C0301	Institucionalización de exención de pago	-Variación porcentual de exenciones de pago. -Determina la variación porcentual del número de becas con exención de pago de año actual en relación al número de becas con exención de pago en el año anterior.	VARIAACION POR CENTUAL	GESTION ECONOMIA ANUAL DESCENDENTE	((NBEP_IVINBEP_L_1)*1)*100 NBEP_1 = Número de Becas con Exención de Pago en el año actual. NBEP_L_1 = Número de Becas con Exención de Pago en el año anterior	CONSTANTE CONSTANTE	Condicionales Condicionales	16,890	-8.63	0	-100.00	0	-100.00	Debido a que el indicador se cumple conforme al informe regional será reportado en cero hasta el cuarto trimestre.	<a href="https://www.uach.mx/basesadon/informacion_de_actividades/">https://www.uach.mx/basesadon/informacion_de_actividades/</a>	1. El alumno solicita la exención de pago en tiempo y forma. 2. El alumno cumple con los requisitos.

Justificación de Diferencia de Avance con respecto a las Metas Programadas

Tutor de Dependencia

M.E.S Luis Alberto Ramírez  
Rector

*Carlos González Juárez*

Dr. Carlos González Juárez  
Secretario de Educación y Deportes

GOBIERNO DEL ESTADO DE CHIHUAHUA  
SEGUIMIENTO A LA MATRIZ DE INDICADORES  
Tercer Trimestre 2020

Última Actualización: 31-03-2020  
Hoja No. 1 de 4  
Fecha de Impresión: 12/11/2020

416-UNIVERSIDAD AUTÓNOMA DE CHIHUAHUA

2ER TRIMESTRE - DOCENCIA EN EDUCACIÓN SUPERIOR LICENCIATURA 2020 / DESARROLLO HUMANO Y SOCIAL - EDUCACIÓN - EDUCACIÓN HUMANOS E INCLUSIÓN SOCIAL

Definición del Programa	Beneficiarios			
	Población	Mujeres	Hombres	Total
Se orienta a las acciones y proyectos que permiten la correcta prestación y regulación de los servicios para educación superior en licenciatura, que aporten mayor calidad a la educación que se brinda en nivel superior universitario o profesional asociado, licenciatura y universitaria.	REFERENCIA	591,967	501,581	1,193,548
	OBJETIVO	14,475	12,211	26,686
	POSTERGADA	59,879	54,392	114,271
	POTENCIAL	71,090	66,867	137,957

Recursos del Programa			
Presupuesto Autorizado	Presupuesto Modificado	Gasto	Variación Presupuesto Modificado vs Gasto
181,536,648	181,536,648		181,536,648

Alineación

Alineación al Plan Nacional de Desarrollo

Alineación al Plan Estatal de Desarrollo

Eje	E1	Desarrollo Humano y Social
Temas	-	
Subtemas	-	
Objetivo	13	Desarrollar ambientes escolares propicios que generen armonía social, con el fin de asegurar un alto logro educativo y la permanencia de las y los estudiantes en una formación educativa integral.
Estrategia	01	Promover los derechos humanos, los valores democráticos, la igualdad de género y el respeto por el medio ambiente, a fin de contribuir a la armonía social.
Línea de Acción		

FUENTES DE FINANCIAMIENTO

Clave	Fuente	Origen	Porcentaje	Autorizado	Modificado	Gasto	Variación
1110120	RECURSOS DEL ESTADO 2020	ESTATAL	37.97	61,334,378	61,334,378	0	61,334,378
1179020	CONTRAPARTE ESTATAL A REASIGNACIONES DE RECURSOS FEDERALES ORDINARIAS SECRETARIA DE EDUCACION PUBLICA 2020	ESTATAL	0.00	0	0	0	0
1219120	FINANCIAMIENTO INTERNO 2020	ESTATAL	0.00	0	0	0	0
1489820	INGRESOS PROPIOS DE ENTIDADES PARAESTATALES 2020	INGRESOS PROPIOS	54.73	88,401,110	88,401,110	0	88,401,110

OTRAS FUENTES DE FINANCIAMIENTO

Clave	Fuente	Programa	Origen	Porcentaje	Autorizado	Modificado	Gasto	Variación
1521620	FONDO GENERAL DE PARTICIPACIONES 2020		ESTATAL	0.00	0	0	0	0
1522420	FONDO DE ISR PARTICIPABLE SOBRE SERVIDORES PUBLICOS ESTATALES 2020		ESTATAL	0.00	0	0	0	0
2555117	REASIGNACIONES DE RECURSOS FEDERALES SECRETARIA DE EDUCACION PUBLICA 2017		FEDERAL	0.00	0	0	0	0
2555118	REASIGNACIONES DE RECURSOS FEDERALES SECRETARIA DE EDUCACION PUBLICA 2018		FEDERAL	0.00	0	0	0	0
2555119	REASIGNACIONES DE RECURSOS FEDERALES SECRETARIA DE EDUCACION PUBLICA 2019		FEDERAL	0.00	0	0	0	0
2555120	REASIGNACIONES DE RECURSOS FEDERALES SECRETARIA DE EDUCACION PUBLICA 2020		FEDERAL	0.00	0	0	0	0
2579020	REASIGNACIONES DE RECURSOS FEDERALES ORDINARIAS SECRETARIA DE EDUCACION PUBLICA 2020	DOCENCIA EN EDUCACION SUPERIOR LICENCIATURA 2020	FEDERAL	7.31	11,801,160	11,801,160	0	11,801,160
2579020	REASIGNACIONES DE RECURSOS FEDERALES ORDINARIAS SECRETARIA DE EDUCACION PUBLICA 2020		FEDERAL	0.00	0	0	0	0



GOBIERNO DEL ESTADO DE CHIHUAHUA  
SEGUIMIENTO A LA MATRIZ DE INDICADORES  
Tercer Trimestre 2020

Última Actualización 31-03-2020  
Hoja No. 2 de 4  
Fecha de Impresión 12/11/2020

414-UNIVERSIDAD AUTÓNOMA DE CHIHUAHUA

SECRETARÍA DE EDUCACIÓN EN EDUCACIÓN SUPERIOR LICENCIATURA 2017 DESARROLLO HUMANO Y SOCIAL - EDUCACIÓN - BIENESTAR HUMANO E INCLUSIÓN SOCIAL

Referencia	Resumen Narrativo	Datos del Indicador						Avance de la Meta del Indicador				Medios de Verificación	Supuestos	
		Nombre del Indicador / Descripción del Indicador	Método de Cálculo	Tipo / Dimensión / Frecuencia / Trayectoria	Fórmula / Variables de la Fórmula	Clasificación	Unidad de Medida	Meta Reprogramada	Valor Logrado del Trimestre	%	Valor Logrado Acumulado			%
FIN	Contribuir al aseguramiento de la calidad de la enseñanza con el fin de un alto logro educativo mediante la formación integral de las alumnas y los alumnos en educación superior para la mejora de los resultados académicos.	-Porcentaje Institucional de Programas Educativos de Buena Calidad a nivel nacional. -Expone el valor porcentual de los Programas Educativos de Buena Calidad con los que cuenta la UACH respecto a los Programas Educativos de Buena Calidad correspondientes a las Universidades Públicas Estatales (UPES) a nivel nacional.	PORCENTUAL	ESTRATEGICO EFICACIA ANUAL ASCENDENTE	PEBC_UACH/PEBC_UPES*100 PEBC_UACH = Programas Educativos de Buena Calidad con los que cuenta la UACH PEBC_UPES = Programas Educativos de Buena Calidad correspondientes a las Universidades Públicas Estatales (UPES) a nivel nacional.	ACUMULADO Programas	45	0	0.00	0	0.00	Debido a que el indicador se cumple conforme al informe nacional será reportado en cero hasta el cuarto trimestre.	https://uach.mx/asafa/media/publicacion/2017/10/143_agenda-estadistica/estadistica-06oct-2018-2019.pdf https://www.quepasa.com/gub/mx/06oct-18-18.pdf	Los programas académicos entregan en tiempo y forma los dictámenes.
PROPOSITO	Alumnas y alumnos concluyen su educación superior en programas educativos de calidad, formados de manera integral y con sentido humanista	-Porcentaje de las y los egresados de programas educativos reconocidos por su buena calidad. -Expone el porcentaje de las y los alumnos que terminaron su formación académica en programas educativos reconocidos por su buena calidad	PORCENTUAL	ESTRATEGICO EFICACIA ANUAL ASCENDENTE	AE_PEBE/AET*100 AE_PEBE = Total de alumnas y alumnos egresados de programas educativos reconocidos por su buena calidad AET = Total de alumnas y alumnos egresados	ACUMULADO Alumnas y alumnos	2,884	0	0.00	0	0.00	Debido a que el indicador se cumple conforme al informe nacional será reportado en cero hasta el cuarto trimestre.	https://uach.mx/asafa/media/publicacion/2017/10/143_agenda-estadistica/estadistica-06oct-2018-2019.pdf	Alumnas y alumnos concluyen satisfactoriamente el plan de estudios de un programa educativo de calidad.
Componente C01	Tutorías Impartidas	-Variación Porcentual de alumnos atendidos en el modelo de tutorías. -Describe la variación del número de alumnos atendidos en el programa de tutorías del año actual respecto al anterior.	VARIACION PORCENTUAL	GESTION CALIDAD ANUAL ASCENDENTE	((AAPT_1)/(AAPT_1-1))*100 AAPT_1 = Alumnos Atendidos en el Programa de Tutorías en el año actual AAPT_1-1 = Alumnos Atendidos en el Programa de Tutorías en el año anterior	ACUMULADO Alumnas y alumnos	16,578	0	-100.00	0	-100.00	Debido a que el indicador se cumple conforme al informe nacional será reportado en cero hasta el cuarto trimestre.	https://uach.mx/asafa/media/publicacion/2017/10/143_agenda-estadistica/estadistica-06oct-2018-2019.pdf	Alumnas asisten a tutorías, mediante PTC ya tienen el diplomado de tutorías para poder impartir las actividades, ser de primer ingreso ya rezagados.
Componente C02	Estímulos al desempeño docente entregados	-Porcentaje de Profesores de Tiempo Completo que participan en el programa de estímulos al desempeño. -Expone el porcentaje de Profesores que participan y obtienen apoyo del programa estímulo al desempeño.	PORCENTUAL	GESTION CALIDAD ANUAL ASCENDENTE	(PTC_ED/PTC)*100 PTC_ED = Profesores de Tiempo Completo que participan y obtienen el estímulo al desempeño PTC = Total de Profesores de Tiempo Completo	ACUMULADO Profesores de tiempo completo CONSTANTE Profesores de tiempo completo	493	0	0.00	0	0.00	Debido a que el indicador se cumple conforme al informe nacional será reportado en cero hasta el cuarto trimestre.	https://www.uach.mx/606das/vi_informacion/actividades/	Los PTC atienden la convocatoria del programa de estímulo al desempeño en tiempo y forma. Los cursos laborales son aprobados y entregados en tiempo y forma. Los proveedores de TIC's garantizan un servicio eficiente
Componente C03	Las Tecnologías de Información y Comunicaciones (TICs) para el desarrollo de competencias son implementadas.	-Porcentaje de alumnas y alumnos con acceso a las Tecnologías de Información y Comunicaciones. -Muestra el número de alumnas y alumnos de nivel TSU, LIC y POSG con acceso a las TIC'S en la institución	PORCENTUAL	GESTION CALIDAD ANUAL ASCENDENTE	(AATIC/MT)*100 AATIC = Total de alumnas y alumnos con acceso a TIC MT = Matrícula total	ACUMULADO Alumnas y alumnos CONSTANTE Alumnas y alumnos	27,178	0	0.00	0	0.00	Debido a que el indicador se cumple conforme al informe nacional será reportado en cero hasta el cuarto trimestre.	https://uach.mx/asafa/media/publicacion/2017/10/143_agenda-estadistica/estadistica-06oct-2018-2019.pdf	Alumnas asisten y participan en los eventos de educación integral.
Componente C04	Educación Integral a los alumnos promovida.	-Porcentaje de alumnos participando en actividades de educación integral -Muestra el número de alumnos participando en actividades de educación integral en relación a la matrícula total.	PORCENTUAL	GESTION CALIDAD ANUAL ASCENDENTE	(APAEI/MT)*100 APAEI = Alumnos participando en actividades de educación integral MT = Matrícula total	ACUMULADO Alumnas y alumnos CONSTANTE Alumnas y alumnos	28,948	0	0.00	0	0.00	Debido a que el indicador se cumple conforme al informe nacional será reportado en cero hasta el cuarto trimestre.	https://uach.mx/asafa/media/publicacion/2017/10/143_agenda-estadistica/estadistica-06oct-2018-2019.pdf	Alumnas asisten y participan en los eventos de educación integral.
Actividad C0101	Realización del programa de tutorías	-Porcentaje de PTC que participan en el Programa de Tutorías. -Expone el número de Profesores de Tiempo Completo capacitados para impartir tutorías.	PORCENTUAL	GESTION ECONOMIA ANUAL ASCENDENTE	(PTC_T/PTC)*100 PTC_T = Profesores de Tiempo Completo que imparten Tutorías PTC = Total de Profesores de Tiempo Completo	ACUMULADO Profesores de tiempo completo CONSTANTE Profesores de tiempo completo	815	0	0.00	0	0.00	Debido a que el indicador se cumple conforme al informe nacional será reportado en cero hasta el cuarto trimestre.	https://uach.mx/asafa/media/publicacion/2017/10/143_agenda-estadistica/estadistica-06oct-2018-2019.pdf	1. Ser PTC. 2. Haber cursado el diplomado de tutorías para poder impartirlas.

GOBIERNO DEL ESTADO DE CHIHUAHUA  
SEGUIMIENTO A LA MATRIZ DE INDICADORES  
Tercer Trimestre 2020

Última Actualización: 31-03-2020  
Hoja No. 3 de 4  
Fecha de Impresión: 12/11/2020

414-UNIVERSIDAD AUTÓNOMA DE CHIHUAHUA

SE07C191912 - DOCENCIA EN EDUCACIÓN SUPERIOR LICENCIATURA 2020 / DESARROLLO HUMANO Y SOCIAL - EDUCACIÓN - DERECHOS HUMANOS E INCLUSIÓN SOCIAL

Referencia	Resumen Narrativo	Datos del Indicador				Clasificación	Unidad de Medida	Meta Programada	Avance de la Meta del Indicador				Medios de Verificación	Supuestos		
		Nombre del Indicador / Descripción del Indicador	Método de Cálculo	Tipo / Dimensión / Presencia / Trayectoria	Fórmula / Variables de la Fórmula				Valor Logrado del Trimestre	%	Valor Logrado Acumulado	%			Justificación	
Actividad C0201	Incremento del nivel de habilitación de la planta docente.	<b>Porcentaje de PTC con nivel de progreso</b> -Exposo al porcentaje de Profesores de Tiempo Completo que cuentan con un nivel de progreso según la parilla del PTC.	PORCENTUAL	GESTION ECONOMIA ANUAL ASCENDENTE	PTC_POSG=PTC/TOTUS PTC_POSG = Profesores de Tiempo Completo con Progreso TPTC = Total de Profesores de Tiempo Completo	ACUMULAD O CONSTANTE	Profesores de tiempo completo Profesores de tiempo completo	887 924	0 0	0.00 0	0 0	0.00 0.00	Debido a que el indicador se cumple conforme al informe regional será reportado en cero hasta el cuarto trimestre.  Debido a que el indicador se cumple conforme al informe regional será reportado en cero hasta el cuarto trimestre.	<a href="http://transparencia.uach.mx/informe_informacion_institucional.html">http://transparencia.uach.mx/informe_informacion_institucional.html</a> <a href="http://uach.mx/informacion/informacion-actividades/">http://uach.mx/informacion/informacion-actividades/</a>	El personal académico cumple con los requisitos de los proyectos de actualización.  El personal académico asiste a los cursos de actualización.	
Actividad C0202	Capacitación y actualización académica	<b>Porcentaje de profesores actualizados en habilidades docentes.</b> -Mide el número de profesores actualizados en habilidades docentes en relación al total de profesores.	PORCENTUAL	GESTION ECONOMIA ANUAL ASCENDENTE	(PCHD / TP ) *100 PCHD = Profesores Capacitados en Habilidades Docentes TP = Total de Profesores que integran la planta docente	ACUMULAD O CONSTANTE	Docente Docente	1,648 3,041	0 0	0.00 0	0 0	0.00 0.00	Debido a que el indicador se cumple conforme al informe regional será reportado en cero hasta el cuarto trimestre.	<a href="http://uach.mx/informacion/informacion-actividades/">http://uach.mx/informacion/informacion-actividades/</a>	Profesores asisten a los capacitaciones	
Actividad C0203	Incremento del número de Profesores de Tiempo Completo con perfil deseable PRODEP.	<b>Porcentaje de Profesores de Tiempo Completo con perfil deseable PRODEP.</b> -Exposo el número de Profesores de Tiempo Completo con perfil deseable PRODEP en relación al personal de tiempo completo.	PORCENTUAL	GESTION ECONOMIA ANUAL ASCENDENTE	(PTC_PD / TPTC ) *100 PTC_PD = Número PTC con perfil deseable PRODEP. TPTC = Total de PTC en la institución.	ACUMULAD O CONSTANTE	Profesores de tiempo completo Profesores de tiempo completo	616 924	0 0	0.00 0	0 0	0.00 0.00	Debido a que el indicador se cumple conforme al informe regional será reportado en cero hasta el cuarto trimestre.	<a href="http://transparencia.uach.mx/informacion_institucional/publicacion/A0201710143_agencia-estadistica/estadistica-base-cs-2019-2018.pdf">http://transparencia.uach.mx/informacion_institucional/publicacion/A0201710143_agencia-estadistica/estadistica-base-cs-2019-2018.pdf</a> <a href="http://uach.mx/informacion/informacion-actividades/">http://uach.mx/informacion/informacion-actividades/</a>	Los PTC participan en las convocatorias y cumplen con los requerimientos PRODEP. Las evaluadoras se sujetan a las Reglas de Operación para la emisión de dictámenes.	
Actividad C0301	Habilitación del servicio de internet en la institución educativa	<b>Porcentaje de instalaciones con servicio habilitado a internet.</b> -Muestra el servicio de conectividad habilitado en la institución educativa	PORCENTUAL	GESTION ECONOMIA ANUAL ASCENDENTE	(ICOTI) *100 ICOTI = Instalaciones con Conexión a Internet TI = Total de Instalaciones	ACUMULAD O CONSTANTE	Instalaciones Instalaciones	28 28	0 28	0.00 100.00	0 28	0 28	0.00 100.00	Debido a que el indicador se cumple conforme al informe regional será reportado en cero hasta el cuarto trimestre.	<a href="http://transparencia.uach.mx/informacion_institucional/publicacion/A0201710143_agencia-estadistica/estadistica-base-cs-2019-2018.pdf">http://transparencia.uach.mx/informacion_institucional/publicacion/A0201710143_agencia-estadistica/estadistica-base-cs-2019-2018.pdf</a>	Las instalaciones de TICs garantizan un servicio eficiente, seguro y con condiciones climatológicas óptimas.
Actividad C0401	Realización de actividades deportivas	<b>Porcentaje de alumnos participando en actividades deportivas.</b> -Exposo el valor porcentual de alumnos participantes en eventos deportivos con respecto a la matrícula total.	PORCENTUAL	GESTION ECONOMIA ANUAL ASCENDENTE	(AED / MT ) *100 AED = Alumnos participantes Eventos Deportivos MT = Matrícula Total	ACUMULAD O CONSTANTE	Alumnos y alumnos Alumnos y alumnos	11,909 27,176	0 0	0.00 0	0 0	0.00 0.00	Debido a que el indicador se cumple conforme al informe regional será reportado en cero hasta el cuarto trimestre.	<a href="http://www.uach.mx/informacion/informacion-actividades/">http://www.uach.mx/informacion/informacion-actividades/</a>	Alumnos asisten y participan en los eventos deportivos.	
Actividad C0402	Realización de actividades científicas	<b>Porcentaje de alumnos participando en actividades científicas- Fisiofísicas.</b> -Mide el grado de alumnos participantes en eventos científicos-fisiofísicas con respecto a la matrícula total.	PORCENTUAL	GESTION ECONOMIA ANUAL ASCENDENTE	(AECF / MT ) *100 AECF = Alumnos participantes en Eventos Científicos-Fisiofísicos MT = Matrícula Total	ACUMULAD O CONSTANTE	Alumnos y alumnos Alumnos y alumnos	26,118 27,176	0 0	0.00 0	0 0	0.00 0.00	Debido a que el indicador se cumple conforme al informe regional será reportado en cero hasta el cuarto trimestre.	<a href="http://uach.mx/informacion/informacion-actividades/">http://uach.mx/informacion/informacion-actividades/</a>	Alumnos asisten y participan en los eventos científicos-fisiofísicos.	
Actividad C0403	Realización de movilidad estudiantil nacional e internacional	<b>Porcentaje de alumnos en programas de movilidad nacional.</b> -Exposo el grado de alumnos participantes en programas de movilidad nacional con respecto a la matrícula total.	PORCENTUAL	GESTION ECONOMIA ANUAL ASCENDENTE	(AMN / MT ) *100 AMN = Alumnos participantes en Movilidad Nacional MT = Matrícula Total	ACUMULAD O CONSTANTE	Alumnos y alumnos Alumnos y alumnos	38 27,176	0 0	0.00 0	0 0	0.00 0.00	Debido a que el indicador se cumple conforme al informe regional será reportado en cero hasta el cuarto trimestre.	<a href="http://uach.mx/informacion/informacion-actividades/">http://uach.mx/informacion/informacion-actividades/</a>	Los alumnos y los alumnos son aceptados en la universidad de destino, están contentos entre IES y los alumnos se interesan por la oferta educativa de la UACH.	
		<b>Porcentaje de alumnos en programas de movilidad internacional.</b> -Exposo el grado de alumnos participantes en programas de movilidad internacional con respecto a la matrícula total.	PORCENTUAL	GESTION ECONOMIA ANUAL ASCENDENTE	(AMI / MT ) *100 AMI = Alumnos participantes en Movilidad Internacional MT = Matrícula Total	ACUMULAD O CONSTANTE	Alumnos y alumnos Alumnos y alumnos	128 27,176	0 0	0.00 0	0 0	0.00 0.00	Debido a que el indicador se cumple conforme al informe regional será reportado en cero hasta el cuarto trimestre.	<a href="http://uach.mx/informacion/informacion-actividades/">http://uach.mx/informacion/informacion-actividades/</a>		
		<b>Variación porcentual de estudiantes de otras IES, nacional e internacional en la UACH.</b> -Muestra el aumento o disminución porcentual en el número de estudiantes de otras Instituciones de Educación Superior (nacionales e extranjeras) que se encuentran inscritos en un programa de movilidad en la UACH	VARIACION PORCENTUAL	GESTION ECONOMIA ANUAL ASCENDENTE	((NAOIES/NAOIES_1)-1)*100 NAOIES = Número de Alumnos de otras IES en el año actual NAOIES_1 = Número de Alumnos de otras IES en el año anterior	ACUMULAD O CONSTANTE	Alumnos y alumnos Alumnos y alumnos	41 35	0 25	0 -100.00	0 25	0 -100.00	Debido a que el indicador se cumple conforme al informe regional será reportado en cero hasta el cuarto trimestre.	<a href="http://transparencia.uach.mx/informacion_institucional/publicacion/A0201710143_agencia-estadistica/estadistica-base-cs_19_uach-2019/">http://transparencia.uach.mx/informacion_institucional/publicacion/A0201710143_agencia-estadistica/estadistica-base-cs_19_uach-2019/</a>		

GOBIERNO DEL ESTADO DE CHIHUAHUA  
SEGUIMIENTO A LA MATRIZ DE INDICADORES  
Tercer Trimestre 2020

Última Actualización 31-03-2020  
Hoja No. 4 de 4  
Fecha de Impresión 12/11/2020

418-UNIVERSIDAD AUTÓNOMA DE CHIHUAHUA

12875181033 - DOCENCIA EN EDUCACION SUPERIOR LICENCIATURA 3329 / DESARROLLO HUMANO Y SOCIAL - EDUCACION - DERECHOS HUMANOS E INCLUSIÓN SOCIAL

Justificación de Diferencia de Avance con Respecto a las Metas Programadas

Título de Dependencia

M. D. Luis Alberto Flores Ramírez  
Rector



Dr. Carlos González Herrera  
Secretario de Educación y Deporte

GOBIERNO DEL ESTADO DE CHIHUAHUA  
SEGUIMIENTO A LA MATRIZ DE INDICADORES  
Tercer Trimestre 2020

Ultima Actualización: 31-03-2020  
Hoja No. 1 de 4  
Fecha de Impresión: 12/11/2020

418-UNIVERSIDAD AUTONOMA DE CHIHUAHUA

2873737E1872 - DOCENCIA EN EDUCACION SUPERIOR POR GRUPO 2019 / DESARROLLO HUMANO Y SOCIAL - EDUCACION - DERECHOS HUMANOS E INCLUSION SOCIAL

Definición del Programa	Población	Tipo	Beneficiarios		
			Mujeres	Hombres	Total
El programa de docencia se orienta institucionalmente al posgrado, lo que significa que forma investigadores especializados en temáticas socio ambientales, de sustentabilidad, humanísticas, tecnologías de información (TICs) que son entregados a la sociedad permitiendo la mejora continua en la educación, calidad de vida y una sociedad más comprometida con la cultura, ambiente y compromiso social. Lo anterior permite la operación de un laboratorio de temas en apoyo a la conformación de políticas públicas.	REFERENCIA	Alumnos y alumnas	591,967	601,501	1,193,468
	OBJETIVO	Alumnos y alumnas	795	836	1,631
	POSTERGADA	Alumnos y alumnas	3,218	2,148	5,366
	POTENCIAL	Alumnos y alumnas	4,013	2,984	6,997
<b>Recursos del Programa</b>					
	Presupuesto Autorizado	Presupuesto Modificado	Gasto	Variación Presupuesto Modificado vs Gasto	
	3,114,600	3,114,600		3,114,600	

Alineaciones

Alineación al Plan Nacional de Desarrollo

Alineación al Plan Estatal de Desarrollo

Eje	E1	Desarrollo Humano y Social
Tema	-	
Subtema	-	
Objetivo	14	Fortalecer la innovación científica y tecnológica en las instituciones educativas, para contribuir al desarrollo económico y la competitividad del estado.
Estrategia	02	Impulsar la investigación científica, el desarrollo tecnológico y la formación de capital humano de alto nivel en el sector educativo para transitar hacia una sociedad del conocimiento.
Línea de Acción		

FUENTES DE FINANCIAMIENTO

Clave	Fuente	Origen	Porcentaje	Autorizado	Modificado	Gasto	Variación
1179020	CONTRAPARTE ESTATAL A REASIGNACIONES DE RECURSOS FEDERALES ORDINARIAS SECRETARIA DE EDUCACION PUBLICA 2020	ESTATAL	0.00	0	0	0	0
1219120	FINANCIAMIENTO INTERNO 2020	ESTATAL	0.00	0	0	0	0
1489820	INGRESOS PROPIOS DE ENTIDADES PARAESTATALES 2020	INGRESOS PROPIOS	100.00	3,114,600	3,114,600	0	3,114,600

OTRAS FUENTES DE FINANCIAMIENTO

Clave	Fuente	Programa	Origen	Porcentaje	Autorizado	Modificado	Gasto	Variación
1521520	FONDO GENERAL DE PARTICIPACIONES 2020		ESTATAL	0.00	0	0	0	0
2557020	REASIGNACIONES DE RECURSOS FEDERALES COMITE ADMINISTRADOR DEL PROGRAMA FEDERAL DE CONSTRUCCION DE ESCUELAS CAPFOE 2020		FEDERAL	0.00	0	0	0	0
2557919	REASIGNACIONES DE RECURSOS FEDERALES CONSEJO NACIONAL DE CIENCIA Y TECNOLOGIA 2019		FEDERAL	0.00	0	0	0	0
2557520	REASIGNACIONES DE RECURSOS FEDERALES CONSEJO NACIONAL DE CIENCIA Y TECNOLOGIA 2020		FEDERAL	0.00	0	0	0	0
2579020	REASIGNACIONES DE RECURSOS FEDERALES ORDINARIAS SECRETARIA DE EDUCACION PUBLICA 2020		FEDERAL	0.00	0	0	0	0

GOBIERNO DEL ESTADO DE CHIHUAHUA  
SEGUIMIENTO A LA MATRIZ DE INDICADORES  
Tercer Trimestre 2020

Última Actualización: 31-03-2020  
Hoja No. 2 de 4  
Fecha de Impresión: 12/11/2020

416 UNIVERSIDAD AUTÓNOMA DE CHIHUAHUA

SEB/SECRETARÍA DE DOCENCIA EN EDUCACIÓN SUPERIOR POSGRADO 2020 / DESARROLLO HUMANO Y SOCIAL - EDUCACIÓN - DERECHOS HUMANOS E INCLUSIÓN SOCIAL

Referencia	Resumen Narrativo	Nombre del Indicador / Descripción del Indicador	Datos del Indicador					Avance de la Meta del Indicador				Medios de Verificación	Supuestos	
			Método de Cálculo	Tipo / Dimensión / Frecuencia / Trayectoria	Fórmula / Variables de la Fórmula	Clasificación	Unidad de Medida	Meta Reprogramada	Valor Logrado del Trimestre	%	Valor Logrado Acumulado			%
FB1	Contribuir a la aplicación y generación del conocimiento al impulsar la investigación científica y el desarrollo tecnológico mediante la formación de alto nivel de alumnas y alumnos profesionistas para transferir hacia una sociedad del conocimiento más competitiva en el entorno	-Porcentaje de absorción estatal de alumnas y alumnos inscritos en nivel posgrado a nivel estatal. -Expresa el número de estudiantes inscritos en algún programa de posgrado ofertado por alguna IES dentro del Estado de Chihuahua en relación al total de la población estatal egresada de nivel licenciatura.	PORCENTUAL	EFICACIA ANUAL ASCENDENTE	TAP_ECH/TAEL_ECH*100 TAP_ECH = Total de Alumnas y Alumnos inscritos a nivel Posgrado en el Estado de Chihuahua TAEL_ECH = Total de Alumnas y Alumnos Egresados de nivel Licenciatura del Estado de Chihuahua	ACUMULADO	Alumnas y alumnos	7,005	0	0	0.00	Debido a que el indicador se cumple conforme al informe rectoral será reportado en cero hasta el cuarto trimestre.	<a href="https://sech.gob.mx/areas/educacion/areas/sumarios/Resumen_2019.pdf">https://sech.gob.mx/areas/educacion/areas/sumarios/Resumen_2019.pdf</a>	La oferta de las instituciones de Educación Superior es limitada.
			21,445	0	0	0.00	Alumnas y alumnos	21,445	0	0	0.00	Debido a que el indicador se cumple conforme al informe rectoral será reportado en cero hasta el cuarto trimestre.	<a href="https://sech.gob.mx/areas/educacion/areas/sumarios/Resumen_2019.pdf">https://sech.gob.mx/areas/educacion/areas/sumarios/Resumen_2019.pdf</a>	Existen alumnos interesados en los programas de Posgrado ofertados y el nivel de apoyo estatal y federal se mantiene estable.
PROPOGIC O	Las alumnas y los alumnos cuentan con una formación de alto nivel desarrollándose como profesionistas científicos, tecnólogos y líderes socialmente responsables, capaces de solucionar, crear, innovar y eficiente el uso sustentable de recursos	-Porcentaje de profesionistas a nivel posgrado del estado atendidos por la Universidad Autónoma de Chihuahua (UACH) -Determina el número total de profesionistas inscritos en un programa de posgrado de alto nivel en la Universidad Autónoma de Chihuahua (UACH) en relación al total de profesionistas estudiando un posgrado en el estado	PORCENTUAL	EFICACIA ANUAL ASCENDENTE	TPP_UACH/TPP_ECH*100 TPP_UACH = Total de profesionistas a nivel posgrado atendidos en la Universidad Autónoma de Chihuahua TPP_ECH = Total de profesionistas a nivel posgrado del estado de Chihuahua	ACUMULADO	Alumnas y alumnos	1,522	0	0	0.00	Debido a que el indicador se cumple conforme al informe rectoral será reportado en cero hasta el cuarto trimestre.	<a href="https://sech.gob.mx/areas/educacion/areas/sumarios/Resumen_2019.pdf">https://sech.gob.mx/areas/educacion/areas/sumarios/Resumen_2019.pdf</a>	Existen alumnos interesados en los programas de Posgrado ofertados y el nivel de apoyo estatal y federal se mantiene estable.
			7,005	0	0	0.00	Alumnas y alumnos	7,005	0	0	0.00	Debido a que el indicador se cumple conforme al informe rectoral será reportado en cero hasta el cuarto trimestre.	<a href="https://sech.gob.mx/areas/educacion/areas/sumarios/Resumen_2019.pdf">https://sech.gob.mx/areas/educacion/areas/sumarios/Resumen_2019.pdf</a>	Existen alumnos interesados en los programas de Posgrado ofertados y el nivel de apoyo estatal y federal se mantiene estable.
Componente C01	Programas de Posgrado Fortalecidos	-Porcentaje de Programas de Posgrado de calidad con pertenencia en el PNPC -Determina el número de Programas de Posgrado de Calidad con pertenencia en el PNPC en relación al Total de Programas de posgrado ofertados en la institución.	PORCENTUAL	GESTION CALIDAD ANUAL ASCENDENTE	(PPOT/PPY)*100 PPC = Programas de Posgrado de Calidad TPP = Total de Programas de Posgrado	CONSTANTE	Programas de posgrado	28	0	0	0.00	Debido a que el indicador se cumple conforme al informe rectoral será reportado en cero hasta el cuarto trimestre.	<a href="https://sech.gob.mx/areas/educacion/areas/sumarios/Resumen_2019.pdf">https://sech.gob.mx/areas/educacion/areas/sumarios/Resumen_2019.pdf</a>	CONACYT refrenda el padrón en tiempo y forma los programas de calidad.
			79	0	0	0.00	Programas de posgrado	79	0	0	0.00	Debido a que el indicador se cumple conforme al informe rectoral será reportado en cero hasta el cuarto trimestre.	<a href="https://sech.gob.mx/areas/educacion/areas/sumarios/Resumen_2019.pdf">https://sech.gob.mx/areas/educacion/areas/sumarios/Resumen_2019.pdf</a>	CONACYT refrenda el padrón en tiempo y forma los programas de calidad.
Componente C02	Grado de habilitación de investigadores mejorado	-Grado de habilitación de investigadores mejorado. -Expresa la diferencia porcentual de un año respecto al anterior de la cantidad de contribuciones u desplazamiento de plaza de PTC más el número de las PTC apoyados para habilitación en un posgrado.	VARACION PORCENTUAL	GESTION CALIDAD ANUAL ASCENDENTE	(PTCCA_T/PTCCA_T-1)*100 PTCCA_T = Profesores de Tiempo Completo Contratados y/o Apoyados en el año actual PTCCA_T-1 = Profesores de Tiempo Completo Contratados y/o Apoyados en el año anterior	ACUMULADO	Profesores de tiempo completo	86	0	0	-100.00	Debido a que el indicador se cumple conforme al informe rectoral será reportado en cero hasta el cuarto trimestre.	<a href="https://sech.gob.mx/areas/educacion/areas/sumarios/Resumen_2019.pdf">https://sech.gob.mx/areas/educacion/areas/sumarios/Resumen_2019.pdf</a>	Existen plazas disponibles para PTC y los profesores aplican en tiempo, forma y cumplen con los requisitos.
			82	82	82	-100.00	Profesores de tiempo completo	82	82	82	-100.00	Debido a que el indicador se cumple conforme al informe rectoral será reportado en cero hasta el cuarto trimestre.	<a href="https://sech.gob.mx/areas/educacion/areas/sumarios/Resumen_2019.pdf">https://sech.gob.mx/areas/educacion/areas/sumarios/Resumen_2019.pdf</a>	Existen plazas disponibles para PTC y los profesores aplican en tiempo, forma y cumplen con los requisitos.
Componente C03	Los resultados de las Líneas de Investigación y Generación del Conocimiento son vinculadas y difundidas.	-Porcentaje de Productividad Académica. -Determina la cantidad de gestiones y/o productos generados por cada PTC.	PORCENTUAL	GESTION CALIDAD ANUAL ASCENDENTE	(TGYP/PTC)*100 TGYP = Total de Gestiones y/o Productos generados PTC = Profesores de Tiempo Completo	ACUMULADO	Productos	818	0	0	0.00	Debido a que el indicador se cumple conforme al informe rectoral será reportado en cero hasta el cuarto trimestre.	<a href="https://sech.gob.mx/areas/educacion/areas/sumarios/Resumen_2019.pdf">https://sech.gob.mx/areas/educacion/areas/sumarios/Resumen_2019.pdf</a>	Registros internos de las unidades de investigación en tiempo y forma
			924	0	0	0.00	Profesores de tiempo completo	924	0	0	0.00	Debido a que el indicador se cumple conforme al informe rectoral será reportado en cero hasta el cuarto trimestre.	<a href="https://sech.gob.mx/areas/educacion/areas/sumarios/Resumen_2019.pdf">https://sech.gob.mx/areas/educacion/areas/sumarios/Resumen_2019.pdf</a>	Registros internos de las unidades de investigación en tiempo y forma
Actividad C0101	Becas CONACYT para estudiantes en programas en el PNPC.	-Porcentaje de becas CONACYT aprobadas -Expresa el porcentaje de becas CONACYT Aprobadas en relación a las becas solicitadas	PORCENTUAL	GESTION ECONOMIA ANUAL ASCENDENTE	(BA_CONACYT/BS)*100 BA_CONACYT = Becas Aprobadas CONACYT BS = Becas Solicitadas	ACUMULADO	Becas	414	0	0	0.00	Debido a que el indicador se cumple conforme al informe rectoral será reportado en cero hasta el cuarto trimestre.	<a href="https://sech.gob.mx/areas/educacion/areas/sumarios/Resumen_2019.pdf">https://sech.gob.mx/areas/educacion/areas/sumarios/Resumen_2019.pdf</a>	De la aceptación de estudiantes dentro de programas de posgrado adscritos al PNPC, postulados ante el CONACYT y sean aceptados
			414	0	0	0.00	Becas	414	0	0	0.00	Debido a que el indicador se cumple conforme al informe rectoral será reportado en cero hasta el cuarto trimestre.	<a href="https://sech.gob.mx/areas/educacion/areas/sumarios/Resumen_2019.pdf">https://sech.gob.mx/areas/educacion/areas/sumarios/Resumen_2019.pdf</a>	De la aceptación de estudiantes dentro de programas de posgrado adscritos al PNPC, postulados ante el CONACYT y sean aceptados

GOBIERNO DEL ESTADO DE CHIHUAHUA  
SEGUIMIENTO A LA MATRIZ DE INDICADORES  
Tercer Trimestre 2020

Ultima Actualización 31-03-2020  
Hoja No. 3 de 4  
Fecha de Impresión 12/11/2020

418-UNIVERSIDAD AUTÓNOMA DE CHIHUAHUA

SECTOR 10012 - DOCENCIA EN EDUCACIÓN SUPERIOR POSGRADO 2007 DESARROLLO HUMANO Y SOCIAL - EDUCACIÓN - DERECHOS HUMANOS E INCLUSIÓN SOCIAL

Referencia	Recurso Normativo	Nombre del Indicador / Descripción del Indicador	Datos del Indicador					Avance de la Meta del Indicador				Medios de Verificación	Supuestos		
			Método de Cálculo	Tipo / Dimensión / Frecuencia / Trayectoria	Fórmula / Variables de la Fórmula	Clasificación	Unidad de Medida	Meta Reprogramada	Valor Logrado del Trimestre	%	Valor Logrado Acumulado			%	Justificación
Actividad C0291	Contratación de Nuevos profesores de tiempo completo (PTC) con nivel de posgrado.	-Porcentaje de Nuevas Plazas de profesores de tiempo completo (PTC) contratados con nivel de posgrado. -Determina el porcentaje de profesores de tiempo completo (PTC) contratados con nivel de posgrado.	PORCENTUAL	GESTION ECONOMIA ANUAL ASCENDENTE	(NPTC_POS / PTC)*100 NPTC_POS = Nuevos Profesores de Tiempo Completo con nivel Posgrado T_PTC = Profesores de Tiempo Completo	ACUMULAD O	Profesores de tiempo completo	87	0	0.00	0	0.00	Debido a que el indicador se cumple conforme al informe nacional será reportado en cero hasta el cuarto trimestre.	Registro Interno de Dept. de Recursos Humanos	La Secretaría de Educación Pública autoriza plazas.
			PORCENTUAL	GESTION ECONOMIA ANUAL ASCENDENTE	(PTC_SNI / SNI)*100 PTC_SNI = Profesores de Tiempo Completo con reconocimiento del Sistema Nacional de Investigadores T_SNI = Total de Profesores adscritos al Sistema Nacional de Investigadores	ACUMULAD O	Profesores de tiempo completo	182	0	0.00	0	0.00	Debido a que el indicador se cumple conforme al informe nacional será reportado en cero hasta el cuarto trimestre.	https://sncn.mtasasdi/medias/publicacion/a201710143_agenda-educ/relaciones/relaciones-cuicm-2017.pdf	
			PORCENTUAL	GESTION ECONOMIA ANUAL ASCENDENTE	(CAC/TCA)*100 CAC = Cuerpos Académicos Consolidados TCA = Total de Cuerpos Académicos reconocidos	ACUMULAD O	Cuerpos académicos	37	0	0.00	0	0.00	Debido a que el indicador se cumple conforme al informe nacional será reportado en cero hasta el cuarto trimestre.	https://sncn.mtasasdi/medias/publicacion/a201710143_agenda-educ/relaciones/relaciones-cuicm-2015-2019.pdf	
			PORCENTUAL	GESTION ECONOMIA ANUAL ASCENDENTE	(MR_PTC1 / MR_PTC1_1)*100 MR_PTC1 = Movilidades Realizadas por PTC en el año actual MR_PTC1_1 = Movilidades Realizadas por PTC en el año anterior	ACUMULAD O	Estadísticas	36	0	+100.00	0	-100.00	Debido a que el indicador se cumple conforme al informe nacional será reportado en cero hasta el cuarto trimestre.	Registro Interno de las Facultades	Estos profesores interesados en realizar movilidad a otras instituciones para fortalecer las redes investigativas.
Actividad C0292	Movilidad académica y de investigación de PTC	-Variación porcentual de movilidades Realizadas por PTC -Determina la variación porcentual de movilidades mayores a un mes Realizadas por PTC	VARIACION PORCENTUAL	GESTION ECONOMIA ANUAL ASCENDENTE	(MR_PTC1 / MR_PTC1_1)*100 MR_PTC1 = Movilidades Realizadas por PTC en el año actual MR_PTC1_1 = Movilidades Realizadas por PTC en el año anterior	ACUMULAD O	Estadísticas	36	0	+100.00	0	-100.00	Debido a que el indicador se cumple conforme al informe nacional será reportado en cero hasta el cuarto trimestre.	Registro Interno de las Facultades	Estos profesores interesados en realizar movilidad a otras instituciones para fortalecer las redes investigativas.
			CONSTANTE	Estadísticas	34	34	34								
Actividad C0301	Financiamiento de Proyectos de Investigación	-Porcentaje de PTC con Posgrado con proyecto de financiamiento externo y vigente -Expresa el porcentaje de PTC con Posgrado con Proyecto de financiamiento externo Vigente entre el Total de PTC con Posgrado	PORCENTUAL	GESTION ECONOMIA ANUAL ASCENDENTE	(PTCP_PF_EV / TPTCP)*100 PTCP_PF_EV = Profesores de Tiempo Completo con Posgrado con Proyecto de financiamiento Externo Vigente TPTCP = Total de Profesores de Tiempo Completo con Posgrado	ACUMULAD O	Profesores de tiempo completo	84	9.47	0.00	0	0.00	Debido a que el indicador se cumple conforme al informe nacional será reportado en cero hasta el cuarto trimestre.	https://sncn.mtasasdi/medias/publicacion/a201710143_agenda-educ/relaciones/relaciones-cuicm-2015-2019.pdf	Convocatorias emitidas por las Fuentes de Financiamiento en tiempo y forma. Que los investigadores aplicados, cumplan requisitos y sean aprobados.
			CONSTANTE	Profesores de tiempo completo	887	0	0								
Actividad C0302	Difusión de resultados de investigación en foros académicos	-Promedio de eventos realizados por facultad -Promedio de eventos realizados por facultad	PROMEDIO	GESTION ECONOMIA ANUAL ASCENDENTE	(NEAF/NF)*100 NEAF = Número de Eventos Académicos NF = Número de Facultades	ACUMULAD O	Eventos	287	17.80	0.00	0	0.00	Debido a que el indicador se cumple conforme al informe nacional será reportado en cero hasta el cuarto trimestre.	Registro interno de programación Unidades Académicas.	Foros académicos organizados
			CONSTANTE	Eventos	15	15	15								
Actividad C0303	Difusión de resultados de investigación en revistas indexadas e indexadas	-Porcentaje de artículos publicados en revistas indexadas e indexadas -Porcentaje de artículos publicados en revistas indexadas e indexadas	PORCENTUAL	GESTION ECONOMIA ANUAL ASCENDENTE	(NAPRI / TYPG)*100 NAPRI = Número de Artículos Publicados en Revistas Indexadas e Indexadas TYPG = Total de Gestionas y/o Productos generados	ACUMULAD O	Artículos publicados	275	44.84	0.00	0	0.00	Debido a que el indicador se cumple conforme al informe nacional será reportado en cero hasta el cuarto trimestre.	www.uach.mx	Ediciones en tiempo y forma. Los proyectos de investigación cumplen con su vigencia. Se cumple con los requisitos para indexar o indexar publicaciones.
			CONSTANTE	Productos	616	0	0								

Justificación de Diferencia de Avance con Respecto a las Metas Programadas

Gobierno del Estado de Chihuahua  
Seguimiento a la Matriz de Indicadores  
Tercer Trimestre 2020

Última Actualización: 21-03-2020  
Hojas No. 4 de 4  
Fecha de Impresión: 12/11/2020

414-UNIVERSIDAD AUTÓNOMA DE CHIHUAHUA

Título de Dependencia

M.E.S. Luis Albedro Flores Ramírez  
Rector



Dr. Carlos González Herrero  
Secretario de Educación y Deporte

GOBIERNO DEL ESTADO DE CHIHUAHUA  
SEGUIMIENTO A LA MATRIZ DE INDICADORES  
Tercer Trimestre 2020

Última Actualización: 31-03-2020  
Hoja No. 1 de 3  
Fecha de Impresión: 12/11/2020

418-UNIVERSIDAD AUTÓNOMA DE CHIHUAHUA

SE1420101012 - FORTALECIMIENTO DE LA GESTIÓN EDUCATIVA, INCLUYENTE E INNOVADORA 2020 / DESARROLLO HUMANO Y SOCIAL - EDUCACIÓN - DERECHOS HUMANOS E INCLUSIÓN SOCIAL

Definición del Programa	Beneficiarios				
	Población	Tipo	Mujeres	Hombres	Total
Se orienta a la pronta prestación de servicios educativos de nivel superior con el objetivo de aseguramiento de la calidad de las funciones académicas y científicas de la institución mediante una gestión académica, innovadora, incluyente, eficiente y oportuna de los recursos intelectuales, académicos, financieros y patrimoniales con el objetivo de ser una institución pertinente, socialmente responsable y con alto servicio de aprendizaje que satisfaga las necesidades de la comunidad universitaria.	REFERENCIA	Alumnas y alumnos	591,887	601,581	1,193,468
	POTENCIAL	Alumnas y alumnos	71,090	66,867	137,957
	POSTERGADA	Alumnas y alumnos	58,084	53,556	111,640
	OBJETIVO	Alumnas y alumnos	15,211	12,006	29,217
<b>Recursos del Programa</b>					
	Presupuesto Autorizado	Presupuesto Modificado	Gasto	Variación Presupuesto Modificado vs Gasto	
	1,819,216,138	1,791,554,744		1,791,554,744	

Alineaciones

Alineación al Plan Nacional de Desarrollo

Alineación al Plan Estatal de Desarrollo

Eje	E1	Desarrollo Humano y Social
Tema	-	
Subtema	-	
Objetivo	15	Fomentar la transparencia y la rendición de cuentas del sector educativo para garantizar su eficacia.
Estrategia	02	Incrementar la automatización de los servicios educativos facilitando el acceso a los mismos.
Línea de Acción		

FUENTES DE FINANCIAMIENTO

Clave	Fuente	Origen	Porcentaje	Autorizado	Modificado	Gasto	Variación
1118820	INGRESOS PARA UN FIN ESPECIFICO 2020	ESTATAL	8.14	148,149,987	148,149,987	0	148,149,987
1179020	CONTRAPARTE ESTATAL A REASIGNACIONES DE RECURSOS FEDERALES ORDINARIAS SECRETARIA DE EDUCACION PUBLICA 2020	ESTATAL	21.85	397,518,735	397,518,735	0	397,518,735
1219120	FINANCIAMIENTO INTERNO 2020	ESTATAL	0.00	0	0	0	0
1499820	INGRESOS PROPIOS DE ENTIDADES PARAESTATALES 2020	INGRESOS PROPIOS	18.82	338,685,338	338,685,338	0	338,685,338

OTRAS FUENTES DE FINANCIAMIENTO

Clave	Fuente	Programa	Origen	Porcentaje	Autorizado	Modificado	Gasto	Variación
1521620	FONDO GENERAL DE PARTICIPACIONES 2020		ESTATAL	0.00	0	0	0	0
2579020	REASIGNACIONES DE RECURSOS FEDERALES ORDINARIAS SECRETARIA DE EDUCACION PUBLICA 2020		FEDERAL	0.00	0	0	0	0
2579020	REASIGNACIONES DE RECURSOS FEDERALES ORDINARIAS SECRETARIA DE EDUCACION PUBLICA 2020	FORTALECIMIENTO DE LA GESTIÓN EDUCATIVA, INCLUYENTE E INNOVADORA 2020	FEDERAL	51.39	934,862,078	907,200,684	0	907,200,684



GOBIERNO DEL ESTADO DE CHIHUAHUA  
SEGUIMIENTO A LA MATRIZ DE INDICADORES  
Tercer Trimestre 2020

Última Actualización: 11-02-2020  
Hoja No. 2 de 3  
Fecha de Impresión: 12/11/2020

418-UNIVERSIDAD AUTÓNOMA DE CHIHUAHUA

SE140216512 - FORTALECIMIENTO DE LA GESTIÓN EDUCATIVA, INCLUYENTE E INNOVADORA 2020 / DESARROLLO HUMANO Y SOCIAL - EDUCACIÓN - DERECHOS HUMANOS E INCLUSIÓN SOCIAL

Referencia	Resumen Narrativo	Nombre del Indicador / Descripción del Indicador	Datos del Indicador				Clasificación	Unidad de Medida	Meta Reprogramada	Avance de la Meta del Indicador				Justificación	Medios de Verificación	Ejercicios	
			Método de Cálculo	Tipo / Dimensión / Frecuencia / Trayectoria	Fórmula / Variables de la Fórmula	Valor Logrado del Trimestre				%	Valor Logrado Acumulado	%					
FIN	Contribuir a mejorar la calidad de los servicios educativos, fomentando la transparencia y rendición de cuentas mediante la aplicación de un Sistema Integral de Información que permita una oportuna toma de decisiones siendo capaces de responder a las necesidades de nuestros estudiantes.	-Promedio de módulos del Sistema Integral de Información desarrollados. -Expresa el número de incrementos o entregables desarrollados en promedio por cada Sistema de Información Universitario.	PROMEDIO	ESTRATEGICO(SIUI)	EFICACIA ANUAL ASCENDENTE	IT = Incrementos Tecnológicos SIU = Sistema de Información Universitario	ACUMULADO	Módulos	16	20	5.00	20	5.00		<a href="http://siui.uach.mx">http://siui.uach.mx</a> <a href="http://siui.uach.mx">http://siui.uach.mx</a> <a href="http://siui.uach.mx">http://siui.uach.mx</a>	Beas Académicas Convocatorias cátedras. Académicas Académicas	
PROPOSITO	Alumnas y alumnos satisfechos con la calidad de la gestión de los servicios educativos de la institución	-Porcentaje de alumnas y alumnos satisfechos con la calidad de la gestión educativa de la institución -Expresa el número de alumnas y alumnos satisfechos con la administración y gestión educativa de la institución en relación al total de alumnos encuestados	PORCENTUAL	ESTRATEGICO(SASAG/ME)	EFICACIA ANUAL ASCENDENTE	ASAG = Alumnas y alumnos satisfechos con la administración y gestión de la institución ME = Matricula encuestada	ACUMULADO	Alumnas y alumnos	1,170	0	0.00	0	0.00	Debido a que el valor de la variable se cumple conforme al Informe rectoral será reportado en cero hasta el cuarto trimestre.	<a href="http://portal.uach.mx/planes/contabil">http://portal.uach.mx/planes/contabil</a>	Estudiantes responden encuestas de satisfacción.	
Componente C01	Gestión de los Servicios Educativos orientado a Resultados	-Porcentaje de programas presupuestarios en PBR -Expresa el número de programas presupuestarios en PBR en relación al total de programas presupuestarios	PORCENTUAL	GESTION CALIDAD ANUAL ASCENDENTE	(PBR/TPP)*100 PBR = Programas presupuestarios en PBR TPP = Total de Programas Presupuestarios	ACUMULADO	Programas basados en resultados vigentes	10	10	100.00	0	0.00	100.00	En el presente mes no se presentan incrementos.	<a href="http://siui.uach.mx/informacion_publica_oficofraccion_vijente">http://siui.uach.mx/informacion_publica_oficofraccion_vijente</a>	Entrega de recursos en tiempo y forma	
Componente C02	Eficiente y oportuno Sistema de Gestión de Calidad	-Porcentaje de procesos certificados en ISO:9001 -Expresa el porcentaje de procesos certificados en la institución conforme a la norma ISO:9001	PORCENTUAL	GESTION CALIDAD ANUAL ASCENDENTE	(PCISO/TPC)*100 PCISO = Procesos Certificados conforme normas ISO:9001 TPC = Total de Procesos de Certificación	ACUMULADO	Procesos	16	16	100.00	12	100.00	12	100.00	Debido a la contingencia de Salud no se ha podido realizar la auditoría de certificación	<a href="http://www.uach.mx">www.uach.mx</a>	Entrega de recursos en tiempo y forma.
Actividad C0101	Revisión y actualización del Marco Normativo universitario.	-Porcentaje de documentos normativos en operación -Muestra el porcentaje de documentos normativos en operación	PORCENTUAL	GESTION ECONOMIA ANUAL ASCENDENTE	(DNO/NDN)*100 DNO = Documentos Normativos en Operación NDN = Número de Documentos Normativos	ACUMULADO	Documentos de normatividad	91	91	100.00	96	100.00	96	100.00		<a href="http://siui.uach.mx/marco_normativo">http://siui.uach.mx/marco_normativo</a>	Organismo de certificación certifica en tiempo y forma.
Actividad C0102	Transparencia y rendición de cuentas a través de la gestión, operación y evaluación institucional.	-Promedio de resultados obtenidos de evaluaciones realizadas al portal de transparencia del Ichtlap -Muestra el promedio de evaluaciones realizadas al portal de transparencia del Ichtlap  -Porcentaje de auditorías favorables. -Expresa los procesos auditados favorables en relación al total de procesos por auditar programados.	PROMEDIO	GESTION ECONOMIA ANUAL ASCENDENTE	ROE/TER ROE = Resultados Obtenidos en Evaluaciones TER = Total de Evaluaciones Realizadas	ACUMULADO	Evaluación	90	1	0.00	0	0.00	0	0.00	ICHTAP aún no emite calificación final	<a href="http://www.uach.mx">www.uach.mx</a>	Se publican los informes en tiempo y forma
			PORCENTUAL	GESTION ECONOMIA ANUAL ASCENDENTE	(FAF/TPA)*100 FAF = Procesos Auditados Favorables TPA = Total de Procesos por Auditar programados	ACUMULADO	Procesos	59	59	100.00	49	100.00	49	100.00		<a href="http://www.uach.mx">http://www.uach.mx</a>	

GOBIERNO DEL ESTADO DE CHIHUAHUA  
SEGUIMIENTO A LA MATRIZ DE INDICADORES  
Tercer Trimestre 2020

Última Actualización 31-03-2020  
Hoja No. 3 de 3  
Fecha de Impresión 12/11/2020

418-UNIVERSIDAD AUTÓNOMA DE CHIHUAHUA

ESTADO DE AVANCE - FORTALECIMIENTO DE LA GESTIÓN EDUCATIVA, INCLUYENTE E INNOVADORA 2017/DESARROLLO HUMANO Y SOCIAL - EDUCACIÓN - DERECHOS HUMANOS E INCLUSIÓN SOCIAL

Referencia	Resumen Narrativo	Nombre del Indicador / Descripción del Indicador	Datos del Indicador					Avance de la Meta del Indicador				Medios de Verificación	Supuestos		
			Método de Cálculo	Tipo / Dimensión / Frecuencia / Trayectoria	Fórmula / Variables de la Fórmula	Clasificación	Unidad de Medida	Meta Reprogramada	Valor Logrado del Trimestre	%	Valor Logrado Acumulado			%	Justificación
Actividad C0103	Capacitación y actualización del personal al servicio de la institución.	-Porcentaje de personal al servicio de la universidad capacitado y actualizado -Expresa el porcentaje de personal al servicio de la universidad capacitado y actualizado en relación total	PORCENTUAL	GESTION ECONOMIA ANUAL ASCENDENTE	(PUCAT/TP)*100 PUCA = Personal universitario capacitado y actualizado TP = Total de personal	ACUMULAD O CONSTANTE	Personal capacitado Personal institucional	1,300	53.00	511	19.81	801	27.13	www.uach.mx	Personal capacitado
			18	100.00	18	100.00	18	100.00							
Actividad C0201	Documentación del Sistema de Gestión de Calidad	-Porcentaje de procedimientos del sistema de gestión de calidad (SGC) documentados -Expresa la relación de procedimientos del SGC documentados en relación al total de procedimientos	PORCENTUAL	GESTION ECONOMIA ANUAL ASCENDENTE	(PSGCD/TPSGC)*100 PSGCD = Procedimientos del Sistema de Gestión de Calidad Documentados TPSGC = Total de Procedimientos del Sistema de Gestión de Calidad	ACUMULAD O CONSTANTE	Procedimientos Procedimientos	18	100.00	18	100.00	18	100.00	http://unic.uach.mx/asesoria/	Información disponible en tiempo y forma
			18	100.00	18	100.00	18	100.00							
Actividad C0202	Atención y seguimiento oportuno de la atención de bienes y servicios de las Dependencias Educativas y administrativas	-Porcentaje de bienes y servicios recibidos en forma oportuna y eficaz -Expresa el porcentaje entre el total de Solicitudes Atendidas de Bienes y Servicios entre el Total de Solicitudes	PORCENTUAL	GESTION ECONOMIA ANUAL ASCENDENTE	(SABS/TS)*100 SABS = Solicitudes Atendidas de Bienes y Servicios TS = Total de Solicitudes	ACUMULAD O CONSTANTE	Solicitudes atendidas Solicitudes	5,500	86.49	1,204	57.75	2,062	68.35	www.uach.mx	Los proveedores entregan en tiempo y forma
			5,700	100.00	2,085	100.00	2,085	100.00							
Actividad C0203	Actualización del inventario universitario	-Porcentaje de activos etiquetados -Expresa el número de activos que son etiquetados en relación a los adquiridos	PORCENTUAL	GESTION ECONOMIA ANUAL ASCENDENTE	(TAE/TAA)*100 TAE = Total de Activos Etiquetados TAA = Total de Activos Adquiridos	ACUMULAD O CONSTANTE	Inventarios Inventarios	1,288	95.06	250	79.03	295	69.87	www.uach.mx	Los proveedores entregan en tiempo y forma. Los recursos gestionados son entregados en tiempo y forma.
			1,355	100.00	329	100.00	329	100.00							

Justificación de Diferencia de Avance con Respecto a las Metas Programadas

Titular de Dependencia

M.E.S. Luis Alberto Pérez Ramírez  
Jefe de Dependencia

*Carlos González Herrera*

Dr. Carlos González Herrera  
Secretario de Educación y Deportes

GOBIERNO DEL ESTADO DE CHIHUAHUA  
SEGUIMIENTO A LA MATRIZ DE INDICADORES  
Tercer Trimestre 2020

Última Actualización 31-03-2020  
Hoja No. 3 de 3  
Fecha de Impresión 12/11/2020

419-UNIVERSIDAD AUTÓNOMA DE CHIHUAHUA

SECTORES 161512 - INCLUSIÓN Y EQUIDAD EDUCATIVA 3919 / DESARROLLO HUMANO Y SOCIAL - EDUCACIÓN - BIENESTAR HUMANO E INCLUSIÓN SOCIAL

Mensajes: 0

Definición del Programa	Beneficiarios			Mujeres	Hombrnes	Total
	Población	Tipo				
Contribuir a mejorar la capacidad de las escuelas públicas de educación básica y servicios educativos para generar condiciones de inclusión y equidad, mediante la promoción de acciones que garanticen el logro de aprendizaje, la retención, la inserción y el egreso oportuno en educación básica con énfasis en la niñez en riesgo de exclusión y abandono.	REFERENCIA	Alumnos y alumnas		13,007	15,310	28,317
	OBJETIVO	Alumnos y alumnas		133	144	277
	POSTERGADA	Alumnos y alumnas		304	252	556
	POTENCIAL	Alumnos y alumnas		437	395	833
Recursos del Programa						
	Presupuesto Autorizado	Presupuesto Modificado	Gasto	Variación Presupuesto Modificado vs Gasto		
	0	0		0		

Alineaciones

Alineación al Plan Nacional de Desarrollo

Alineación al Plan Estatal de Desarrollo

Eje	E1	Desarrollo Humano y Social
Tema	-	
Subtema	-	
Objetivo	12	Promover la inclusión y la igualdad del sistema educativo para contribuir a la conformación de una sociedad más justa en favor de las personas vulneradas.
Estrategia	03	Promover el ingreso, permanencia y egreso del sistema educativo de los grupos vulnerados en el estado.
Línea de Acción		

FUENTES DE FINANCIAMIENTO

Clave	Fuente	Origen	Porcentaje	Autorizado	Modificado	Gasto	Variación
		ESTATAL	0.00	0	0	0	0
1218120	FINANCIAMIENTO INTERNO 2020						

OTRAS FUENTES DE FINANCIAMIENTO

Clave	Fuente	Programa	Origen	Porcentaje	Autorizado	Modificado	Gasto	Variación
1521520	FONDO GENERAL DE PARTICIPACIONES 2020		ESTATAL	0.00	0	0	0	0
2555119	REASIGNACIONES DE RECURSOS FEDERALES SECRETARIA DE EDUCACION PUBLICA 2019		FEDERAL	0.00	0	0	0	0

GOBIERNO DEL ESTADO DE CHIHUAHUA  
SEGUIMIENTO A LA MATRIZ DE INDICADORES  
Tercer Trimestre 2020

Última Actualización: 31-03-2020  
Hoja No. 2 de 3  
Fecha de Impresión: 12/11/2020

418-UNIVERSIDAD AUTÓNOMA DE CHIHUAHUA

SECRETARÍA DE INCLUSIÓN Y EQUIDAD EDUCATIVA 2019 / DESARROLLO HUMANO Y SOCIAL - EDUCACIÓN - DERECHOS HUMANOS E INCLUSIÓN SOCIAL

Referencia	Resumen Narrativo	Datos del Indicador						Avance de la Meta del Indicador				Medios de Verificación	Supuestos		
		Nombre del Indicador / Descripción del Indicador	Método de Cálculo	Tipo / Dimensión / Frecuencia / Trayectoria	Fórmula / Variables de la Fórmula	Clasificación	Unidad de Medida	Meta Reprogramada	Valor Logrado del Trimestre	%	Valor Logrado Acumulado			%	Justificación
FIN	Contribuir a asegurar una mayor cobertura, inclusión y equidad educativa entre todos los grupos vulnerables de la población universitaria que reduzca la desigualdad de oportunidades mediante una oferta educativa equitativa e incluyente.	-Porcentaje de alumnos inscritos con situación vulnerable -Este indicador expresa el número de alumnos inscritos en la universidad que se encuentran en situación vulnerable.	PORCENTUAL	ESTRATEGICO/ANUAL EFICACIA ANUAL ASCENDENTE	(AV/MT)*100 AV = Alumnos Vulnerables MT = Matricula Total	CONSTANTE	Alumnas y alumnos	833	0	0.00	0	0.00	Debido a que el indicador se cumple conforme al informe nacional será reportado en cero hasta el cuarto trimestre.	<a href="http://www.uach.mx/planesorden20190115/relaciondeplanes2019.pdf">http://www.uach.mx/planesorden20190115/relaciondeplanes2019.pdf</a>	El número de IES incluye las escuelas. Los alumnos con situación especial se inscriben en los programas educativos y cumplen con los requisitos.
PROPOSITO	Los estudiantes en situación vulnerable son atendidos de manera integral desarrollándose personal y profesionalmente con igualdad de oportunidades.	-Porcentaje de alumnas y alumnos atendidos con situación vulnerable -Este indicador expresa el número de estudiantes en situación vulnerable que son atendidos.	PORCENTUAL	ESTRATEGICO/ANUAL EFICIENCIA ANUAL ASCENDENTE	(NAA/AV)*100 NAA = Número de Alumnos Atendidos AV = Alumnos Vulnerables	CONSTANTE	Alumnas y alumnos	277	200	0.00	300	0.00		<a href="http://www.uach.mx/planesorden20190115/relaciondeplanes2019.pdf">http://www.uach.mx/planesorden20190115/relaciondeplanes2019.pdf</a>	Existen alumnos con situación vulnerable interesados en su atención. La SEP publica convocatorias a fondos extraordinarios enfocados a Grupos Vulnerables. Los recursos se entregan en tiempo y forma.
Componente C01	Programas Educativos contextualizados con perspectiva de Inclusión y Equidad operando.	-Porcentaje de Programas Educativos con Inclusión y Equidad Operando -Expresa el porcentaje de programas educativos contextualizados en el marco de la Inclusión y la Equidad en diseño, estructuración e implementación que se encuentran operando.	PORCENTUAL	GESTION CALIDAD ANUAL ASCENDENTE	(PEE/TPE)*100 PEE = Programas Educativos con Inclusión y Equidad operando. TPE = Total de Programas Educativos	CONSTANTE	Programa actualizado	1	0	0.00	0	0.00	Debido a que el indicador se cumple conforme al informe nacional será reportado en cero hasta el cuarto trimestre.	<a href="http://www.uach.mx/planesorden20190115/relaciondeplanes2019.pdf">http://www.uach.mx/planesorden20190115/relaciondeplanes2019.pdf</a>	Programas Educativos registrados oficialmente ante la SEP. Personal experto en diseño, estructuración e implementación de reformas para la Inclusión y Equidad.
Componente C02	Personal Docente y Directivo capacitado en atención a poblaciones vulnerables	-Porcentaje de comunidad universitaria capacitada en Inclusión y Equidad Educativa -Este indicador expresa el porcentaje de comunidad universitaria (alumnos, docentes y administrativos) capacitados en Inclusión y Equidad Educativa.	PORCENTUAL	GESTION CALIDAD ANUAL ASCENDENTE	(TCUC/CUPg)*100 TCUC = Total de Comunidad Universitaria Capacitada CUPg = Comunidad Universitaria Programada	CONSTANTE	Asistentes	415	19	0.00	19	0.00		<a href="http://www.uach.mx/">http://www.uach.mx/</a>	El personal docente y directivo se encuentra interesado en participar en los cursos de capacitación.
Componente C03	Infraestructura educativa adecuada implementada	-Porcentaje de áreas habilitadas para personas con necesidades especiales -Este indicador expresa el porcentaje de áreas habilitadas al servicio de personas con capacidades especiales.	PORCENTUAL	GESTION CALIDAD ANUAL ASCENDENTE	(AHAD)*100 AH = Areas Habilitadas AD = Areas Disponibles	CONSTANTE	Espacios acondicionados	160	0	0.00	0	0.00	Debido a que el indicador se cumple conforme al informe nacional será reportado en cero hasta el cuarto trimestre.	<a href="http://www.uach.mx/">http://www.uach.mx/</a>	Existen áreas de oportunidades para la renovación de espacios al servicio de los estudiantes en situación vulnerable.
Actividad C0101	Actualización de Programas Educativos en Inclusión y Equidad.	-Porcentaje de Programas Educativos actualizados en Inclusión y Equidad -Este indicador expresa la cantidad de programas educativos actualizados en el contexto de Inclusión y Equidad.	PORCENTUAL	GESTION ECONOMIA ANUAL ASCENDENTE	(PEAJE/TPE)*100 PEAJE = Programas Educativos Actualizados con Inclusión y Equidad TPE = Total de Programas Educativos	CONSTANTE	Programa actualizado	1	0	0.00	0	0.00	Debido a que el indicador se cumple conforme al informe nacional será reportado en cero hasta el cuarto trimestre.	<a href="http://www.uach.mx/planesorden20190115/relaciondeplanes2019.pdf">http://www.uach.mx/planesorden20190115/relaciondeplanes2019.pdf</a>	Programas Educativos registrados ante la SEP. Expertos en el diseño, estructuración e implementación de reformas en inclusión y equidad. Alumnas y Alumnos inscritos en programas educativos.
Actividad C0201	Realización de eventos para incluir la convivencia familiar y social.	-Promedio de asistentes en eventos de inclusión y equidad -Este indicador expresa el número de asistentes de situación vulnerable que asisten a los eventos de convivencia con el fin de la integración y desarrollo social.	PROMEDIO	GESTION ECONOMIA ANUAL ASCENDENTE	(EASV/EIEE) EASV = Estudiantes Asesistidos en Situación Vulnerable EIEE = Eventos realizados de Inclusión y Equidad Educativa	CONSTANTE	Asistentes	285	24	24.00	24	24.00		<a href="http://www.uach.mx/">http://www.uach.mx/</a>	Los asistentes están interesados en la participación de actividades de desarrollo integral y social.

GOBIERNO DEL ESTADO DE CHIHUAHUA  
SEGUIMIENTO A LA MATRIZ DE INDICADORES  
Tercer Trimestre 2020

Última Actualización 31-03-2020  
Hoja No. 3 de 3  
Fecha de Impresión 12/11/2020

418-UNIVERSIDAD AUTÓNOMA DE CHIHUAHUA

3E3C1E1E1E1E2 - INCLUSIÓN Y EQUIDAD EDUCATIVA 2019 / DESARROLLO HUMANO Y SOCIAL - EDUCACIÓN - DERECHOS HUMANOS E INCLUSIÓN SOCIAL

Referencia	Resumen Narrativo	Datos del Indicador						Avance de la Meta del Indicador				Medios de Verificación	Supuestos	
		Nombre del indicador / Descripción del indicador	Método de Cálculo	Tipo / Dimensión / Frecuencia / Trayectoria	Fórmula / Variables de la Fórmula	Clasificación	Unidad de Medida	Meta Programada	Valor Logrado del Trimestre	%	Valor Logrado Acumulado			%
Actividad C0202	Realización de Cursos de Capacitación sobre atención a personas especiales.	Porcentaje de cursos ofertados sobre inclusión y equidad. Este indicador expresa la cantidad de cursos de capacitación realizados en temas de inclusión y equidad.	INDICADOR TIPO	INICETCO*100	CONSTANTE	Cursos de capacitación	15	100.00	2	100.00	2	100.00	La universidad cuenta con expertos en el tema. Expertos con reconocimiento nacional participan.	
			PORCENTUAL	GESTION ECONOMIA ANUAL ASCENDENTE	NOE = Número de Cursos de capacitación de Inclusión y Equidad TCO = Total de Cursos Ofertados	CONSTANTE	Cursos de capacitación	15		2		2		
Actividad C0301	Adecuación de becas fiscales y acciones universitarias.	Porcentaje de recurso ejercido, para la adecuación de becas fiscales y acciones universitarias. Este indicador expresa el porcentaje de recurso ejercido, para la adecuación de becas fiscales y acciones universitarias.	ACUMULADO	(RE/RA)*100	ACUMULADO	Recurso financiero	800,000	100.00	0	0.00	0	0.00	Debido a que el indicador se cumple conforme al informe rectoral será reportado en cero hasta el cuarto trimestre.	Registro Interno Dirección Académica - Existen becas fiscales, acciones universitarias disponibles.
			PORCENTUAL	GESTION ECONOMIA ANUAL ASCENDENTE	RE = Recurso Ejercido para la adecuación de becas fiscales y acciones universitarias. RA = Recurso Autorizado para la adecuación de becas fiscales y acciones universitarias.	CONSTANTE	Recurso financiero	800,000		0		0		

Justificación de Diferencia de Avance con Respecto a las Metas Programadas

Título de Dependencia

M.ES Luis Alberto Ferrero Ramírez

Rector

*Carlos González Hernández*

Dr. Carlos González Hernández  
Secretario de Educación y Deporte

GOBIERNO DEL ESTADO DE CHIHUAHUA  
SEGUIMIENTO A LA MATRIZ DE INDICADORES  
Tercer Trimestre 2020

Última Actualización 31-03-2020  
Hoja No. 1 de 3  
Fecha de Impreso 12/11/2020

418-UNIVERSIDAD AUTÓNOMA DE CHIHUAHUA

INDICADOR 1372 - INFRAESTRUCTURA EDUCATIVA SUPERIOR 2020 DESARROLLO HUMANO Y SOCIAL - EDUCACIÓN - DERECHOS HUMANOS E INCLUSIÓN SOCIAL

Definición del Programa	Beneficiarios			
	Población	Mujeres	Hombres	Total
Construcción, equipamiento, conservación y rehabilitación de infraestructura física de planteles escolares de nivel de educación superior según las necesidades de cada plantel. Aplica para todas las escuelas públicas y tiene por objeto ampliar, mejorar y mantener en buen estado físico la infraestructura, así como optimizar el funcionamiento de la misma, que permita mantener instalaciones dignas.	OBJETIVO	969	1,534	2,503
	POTENCIAL	15,350	13,302	28,652
	POSTERGADA	14,361	11,768	26,129
	REFERENCIA	582,197	591,913	1,174,110

Recursos del Programa			
Presupuesto Autorizado	Presupuesto Modificado	Gasto	Variación Presupuesto Modificado vs Gasto
61,412,005	78,832,143		76,632,143

Alineaciones

Alineación al Plan Nacional de Desarrollo

Alineación al Plan Estatal de Desarrollo

Eje	E1	Desarrollo Humano y Social
Tema	-	
Subtema	-	
Objetivo	13	Desarrollar ambientes escolares propicios que generen armonía social, con el fin de asegurar un alto logro educativo y la permanencia de las y los estudiantes en una formación educativa integral.
Estrategia	03	Modernizar la infraestructura y el equipamiento de los centros educativos a fin de facilitar la labor docente y el proceso de enseñanza aprendizaje.
Línea de Acción		

FUENTES DE FINANCIAMIENTO

Clave	Fuente	Origen	Porcentaje	Autorizado	Modificado	Gasto	Variación
1110125	RECURSOS DEL ESTADO 2020	ESTATAL	0.00	0	2,606,173	0	2,606,173
1219120	FINANCIAMIENTO INTERNO 2020	ESTATAL	0.00	0	0	0	0

OTRAS FUENTES DE FINANCIAMIENTO

Clave	Fuente	Programa	Origen	Porcentaje	Autorizado	Modificado	Gasto	Variación
1533119	REMANENTES FONDO DE APORTACIONES MÚLTIPLES INFRAESTRUCTURA EDUCATIVA SUPERIOR (FAM) 2019	INFRAESTRUCTURA EDUCATIVA SUPERIOR 2020	FEDERAL	0.00	0	0	0	0
1533119	REMANENTES FONDO DE APORTACIONES MÚLTIPLES INFRAESTRUCTURA EDUCATIVA SUPERIOR (FAM) 2019	INFRAESTRUCTURA EDUCATIVA SUPERIOR 2020	FEDERAL	0.00	0	8,850,048	0	8,850,048
1533120	REMANENTES FONDO DE APORTACIONES MÚLTIPLES INFRAESTRUCTURA EDUCATIVA SUPERIOR (FAM) 2020	INFRAESTRUCTURA EDUCATIVA SUPERIOR 2020	FEDERAL	0.00	0	6,700,000	0	6,700,000
1533120	REMANENTES FONDO DE APORTACIONES MÚLTIPLES INFRAESTRUCTURA EDUCATIVA SUPERIOR (FAM) 2020	INFRAESTRUCTURA EDUCATIVA SUPERIOR 2020	FEDERAL	0.00	0	0	0	0
2533117	FONDO DE APORTACIONES MÚLTIPLES INFRAESTRUCTURA EDUCATIVA SUPERIOR (FAM) 2017		FEDERAL	0.00	0	0	0	0
2533118	FONDO DE APORTACIONES MÚLTIPLES INFRAESTRUCTURA EDUCATIVA SUPERIOR (FAM) 2018		FEDERAL	0.00	0	0	0	0
2533119	FONDO DE APORTACIONES MÚLTIPLES INFRAESTRUCTURA EDUCATIVA SUPERIOR (FAM) 2019		FEDERAL	0.00	0	0	0	0
2533119	FONDO DE APORTACIONES MÚLTIPLES INFRAESTRUCTURA EDUCATIVA SUPERIOR (FAM) 2019	INFRAESTRUCTURA EDUCATIVA SUPERIOR 2020	FEDERAL	100.00	61,412,005	58,475,922	0	58,475,922
2533120	FONDO DE APORTACIONES MÚLTIPLES INFRAESTRUCTURA EDUCATIVA SUPERIOR (FAM) 2020							

GOBIERNO DEL ESTADO DE CHIHUAHUA  
SEGUIMIENTO A LA MATRIZ DE INDICADORES  
Tercer Trimestre 2020

Última Actualización: 31-03-2020  
Hoja No. 2 de 3  
Fecha de Impresión: 12/11/2020

416-UNIVERSIDAD AUTÓNOMA DE CHIHUAHUA

20170219372 - INFRAESTRUCTURA EDUCATIVA SUPERIOR 2017 DESARROLLO HUMANO Y SOCIAL - EDUCACIÓN - DERECHOS HUMANOS E INCLUSIÓN SOCIAL

Referencia	Resumen Narrativo	Nombre del Indicador / Descripción del Indicador	Datos del Indicador					Avance de la Meta del Indicador				Medios de Verificación	Supuestos		
			Método de Cálculo	Tipo / Dimensión / Frecuencia / Trayectoria	Fórmula / Variables de la Fórmula	Clasificación	Unidad de Medida	Meta Reprogramada	Valor Logrado del Trimestre	%	Valor Logrado Acumulado			%	Justificación
FIN	Contribuir a elevar la cobertura en Educación Superior mediante el incremento de la capacidad de la infraestructura instalada en la Universidad Autónoma de Chihuahua	-Porcentaje de abstracción de Educación Superior -Determina el porcentaje de alumnos matriculados de nuevo ingreso en licenciatura en relación al total de egresados de Educación Media Superior	PORCENTUAL	ESTRATEGICO EFICACIA ANUAL ASCENDENTE	MUC=EQ_MS_T_1*100 NILC = Alumnos y alumnos de Nuevo Ingreso de Licenciatura EG_MS_T_1 = Egresados de Media Superior del ciclo anterior	ACUMULADO	Alumnas y alumnos	5,814	0	0.00	0	0.00	Este indicador al ser acumulado se reporta en cero, debido a que su cumplimiento se logra en el cuarto trimestre	<a href="http://transparencia.uach.mx/informacion_publica_de_oficinadireccion_v6.html">http://transparencia.uach.mx/informacion_publica_de_oficinadireccion_v6.html</a>	Se reciben en tiempo y forma los recursos destinados para lograr los objetivos y metas de FAMI 2011
			CONSTANTE	Alumnas y alumnos	37,494	37,494	37,494								
PROPOSITO	Alumnas y alumnos de la Universidad Autónoma de Chihuahua cuentan con espacios educativos adecuados y suficientes	-Porcentaje de alumnas y alumnas beneficiadas con construcción de infraestructura educativa -Determina el porcentaje de alumnas y alumnos de la UACH matriculados y que son beneficiados con construcción de espacios educativos en el año actual	PORCENTUAL	ESTRATEGICO EFICIENCIA ANUAL ASCENDENTE	AB=ARC*100 AB = Alumnas y alumnas beneficiadas con espacios educativos construidos	ACUMULADO	Alumnas y alumnos	2,337	0	0.00	0	0.00	Se inicia la construcción de una de las obras autorizadas "Construcción de construcción de la DES Agropecuaria en el Campus I edificio de laboratorios, por lo que se encuentra en etapa inicial, por lo tanto, se da seguimiento en campo a los beneficiados.	<a href="http://transparencia.uach.mx/informacion_publica_de_oficinadireccion_v6.html">http://transparencia.uach.mx/informacion_publica_de_oficinadireccion_v6.html</a>	Los alumnos y las alumnas se interesan por la oferta educativa de la UACH y se inscriben según los requisitos necesarios para ser matriculados
			CONSTANTE	Alumnas y alumnos	2,337	2,337	2,337								
Componente C01	Nuevos espacios educativos construidos	-Porcentaje de avance en la construcción de espacios educativos -Determina el porcentaje de avance en la construcción de espacios en relación al total de espacios programados	PORCENTUAL	GESTION CALIDAD ANUAL ASCENDENTE	(NEFC/TNEFP)*100 NEFC = Nuevos Espacios Físicos Construidos TNEFP = Total de Nuevos Espacios Físicos Programados	ACUMULADO	Espacios educativos	41	0	0.00	0	0.00	Se inicia la construcción de una de las obras autorizadas "Construcción de construcción de la DES Agropecuaria en el Campus I edificio de laboratorios, por lo tanto, se da seguimiento en campo a los espacios construidos.	<a href="http://transparencia.uach.mx/">http://transparencia.uach.mx/</a>	Aumento de la inversión pública para la construcción de espacios educativos. Se reciben en tiempo y forma los recursos autorizados para la construcción.
			CONSTANTE	Espacios educativos	41	41	41								
Componente C02	Equipamiento y mobiliario suficientes.	-Porcentaje de equipamiento adquirido -Determina la relación del equipamiento adquirido según el programado	PORCENTUAL	GESTION CALIDAD ANUAL ASCENDENTE	(EA/EP)*100 EA = Equipamiento Adquirido EP = Equipamiento Programado	ACUMULADO	Equipamiento	237	0	0.00	0	0.00	Al mes presente se encuentra en proceso de adquisición la compra de equipamiento autorizado, por lo tanto, se da seguimiento en campo.	<a href="http://transparencia.uach.mx/informacion_publica_de_oficinadireccion_v6.html">http://transparencia.uach.mx/informacion_publica_de_oficinadireccion_v6.html</a>	Se reciben los recursos autorizados en tiempo y forma. Los proveedores entregan en tiempo y forma.
			CONSTANTE	Equipamiento	237	237	237								
Actividad C0101	Inversión comprometida para nuevas espacios educativos.	-Porcentaje de recursos pagados para la construcción de nuevos espacios educativos. -Determina el porcentaje de recursos pagados en relación al total de recursos autorizados para la construcción de nuevos espacios educativos.	PORCENTUAL	GESTION ECONOMIA ANUAL ASCENDENTE	(RP/TRA)*100 RP = Recursos Pagados TRA = Total de Recursos Autorizados	ACUMULADO	Recursos financieros	35,349,271	10,007,924	28.57	10,007,924	28.57	En el presente mes se efectúa el pago de la Estación 1	<a href="http://transparencia.uach.mx/informacion_publica_de_oficinadireccion_v6.html">http://transparencia.uach.mx/informacion_publica_de_oficinadireccion_v6.html</a>	Cobertura del rubro ante oferta de autorización del proyecto educativo. La licitación se otorga por las empresas constructoras y la obra de edificación. Los recursos aprobados para la construcción de nuevos espacios son recibidos en tiempo y forma.
			CONSTANTE	Recursos financieros	35,349,271	35,349,271	35,349,271								
Actividad C0201	Asignación de recursos para adquirir y renovar equipo y mobiliario.	-Porcentaje de recursos ejercidos para equipamiento -Determina el porcentaje de recursos ejercidos para equipamiento con relación al recurso autorizado para equipamiento	PORCENTUAL	GESTION ECONOMIA ANUAL ASCENDENTE	(RE/RA)*100 RE = Recurso Ejercido RA = Recurso Autorizado	ACUMULADO	Recursos ejercidos	1,923,622	0	0.00	0	0.00	Al mes presente se encuentra en proceso de adquisición la compra de equipamiento autorizado, por lo tanto, se da seguimiento en campo.	<a href="http://transparencia.uach.mx/informacion_publica_de_oficinadireccion_v6.html">http://transparencia.uach.mx/informacion_publica_de_oficinadireccion_v6.html</a>	
			CONSTANTE	Recursos autorizados	1,923,622	1,923,622	1,923,622								

Justificación de Diferencia de Avance con Respecto a las Metas Programadas

GOBIERNO DEL ESTADO DE CHIHUAHUA  
SEGUIMIENTO A LA MATRIZ DE INDICADORES  
Tercer Trimestre 2020

Ultima Actualización 31-03-2020  
Hoja No. 3 de 3  
Fecha de Impresión 12/11/2020

418-UNIVERSIDAD AUTÓNOMA DE CHIHUAHUA

Título de Dependencia

M.E.S. Luis Alberto Flores Ramírez  
Rector



Dr. Carlos González Herrera  
Secretario de Educación y Deporte



GOBIERNO DEL ESTADO DE CHIHUAHUA  
SEGUIMIENTO A LA MATRIZ DE INDICADORES  
Tercer Trimestre 2020

Ultima Actualización 31-03-2020  
Hoja No. 1 de 2  
Fecha de Impresión 12/11/2020

418-UNIVERSIDAD AUTÓNOMA DE CHIHUAHUA

2NAT100210312 - INFRAESTRUCTURA EDUCATIVA MEDIA SUPERIOR 2020 / DESARROLLO HUMANO Y SOCIAL - EDUCACIÓN - DERECHOS HUMANOS E INCLUSIÓN SOCIAL

Definición del Programa	Beneficiarios				
	Población	Sexo	Mujeres	Hombres	Total
Construcción, equipamiento, conservación y rehabilitación de infraestructura física de plantales escolares de educación media superior para que alumnas y alumnos cuenten con espacios dignos para una educación integral, favoreciendo a las personas vulnerables.	REFERENCIA	Alumnas y alumnos	85,127	80,027	185,154
	OBJETIVO	Alumnas y alumnos	133	85	218
	POSTERGADA	Alumnas y alumnos	33	5	38
	POTENCIAL	Alumnas y alumnos	188	90	259

Recursos del Programa			
Presupuesto Autorizado	Presupuesto Modificado	Gasto	Variación Presupuesto Modificado vs Gasto
0	43,328		43,328

Alineaciones

Alineación al Plan Nacional de Desarrollo

Eje 3: Política y Gobierno

Alineación al Plan Estatal de Desarrollo

Eje E1 Desarrollo Humano y Social  
Tema -  
Subtema -  
Objetivo 13 Desarrollar ambientes escolares propicios que generen armonía social, con el fin de asegurar un alto logro educativo y la permanencia de las y los estudiantes en una formación educativa integral.  
Estrategia 03 Modernizar la infraestructura y el equipamiento de los centros educativos a fin de facilitar la labor docente y el proceso de enseñanza aprendizaje.  
Línea de Acción

FUENTES DE FINANCIAMIENTO

Clave	Fuente	Origen	Porcentaje	Autorizado	Modificado	Gasto	Variación
1219120	FINANCIAMIENTO INTERNO 2020	ESTATAL	0.00	0	0	0	0

OTRAS FUENTES DE FINANCIAMIENTO

Clave	Fuente	Programa	Origen	Porcentaje	Autorizado	Modificado	Gasto	Variación
2532020	FONDO DE APORTACIONES MULTIPLES INFRAESTRUCTURA EDUCATIVA MEDIA SUPERIOR (FAM) 2020	INFRAESTRUCTURA EDUCATIVA MEDIA SUPERIOR 2020	FEDERAL	0.00	0	0	0	0
2532020	FONDO DE APORTACIONES MULTIPLES INFRAESTRUCTURA EDUCATIVA MEDIA SUPERIOR (FAM) 2020	INFRAESTRUCTURA EDUCATIVA MEDIA SUPERIOR 2020	FEDERAL	0.00	0	43,328	0	-43,328
2532120	FONDO DE APORTACIONES MULTIPLES INFRAESTRUCTURA EDUCATIVA SUPERIOR (FAM) 2020	INFRAESTRUCTURA EDUCATIVA MEDIA SUPERIOR 2020	FEDERAL	0.00	0	0	0	0

GOBIERNO DEL ESTADO DE CHIHUAHUA  
SEGUIMIENTO A LA MATRIZ DE INDICADORES  
Tercer Trimestre 2020

Última Actualización 31-03-2020  
Hoja No. 2 de 2  
Fecha de Impresión 12/11/2020

418 UNIVERSIDAD AUTÓNOMA DE CHIHUAHUA

SECRETARÍA DE INFRACSTRUCTURA EDUCATIVA MEDIA SUPERIOR 3039 / DESARROLLO HUMANO Y SOCIAL - EDUCACIÓN - DERECHOS HUMANOS E INCLUSIÓN SOCIAL

Referencia	Resumen Narrativo	Nombre del Indicador / Descripción del Indicador	Datos del Indicador					Avance de la Meta del Indicador				Justificación	Medios de Verificación	Supuestos	
			Método de Cálculo	Tipo / Dimensión / Frecuencia / Trayectoria	Fórmula / Variables de la Fórmula	Clasificación	Unidad de Medida	Meta Reprogramada	Valor Logrado del Trimestre	%	Valor Logrado Acumulado				%
FIN	Contribuir a elevar la cobertura en educación media superior mediante espacios de calidad para el aprendizaje.	-Porcentaje de cobertura de alumnas y alumnos inscritos en Educación de Media Superior. -Determina el porcentaje de alumnas y alumnos que se encuentran inscritos en la UACH en nivel de media superior en relación a los alumnas y alumnos inscritos en nivel de media superior en el estado de Chihuahua.	PORCENTUAL	EFICACIA ANUAL ASCENDENTE	AIMS_UACHMS_ECH*100	CONSTANTE	Alumnas de nivel medio	256	0	0.00	0	0.00	Dicho indicador al ser acumulado se reporta en cero, debido a que su cumplimiento se logra en el cuarto trimestre.	<a href="https://uach.mx/acerca/egencia-educativa/">https://uach.mx/acerca/egencia-educativa/</a> <a href="https://asech.gob.mx/web/directorio/egencia-educativa/Resumen_2018.pdf">https://asech.gob.mx/web/directorio/egencia-educativa/Resumen_2018.pdf</a>	Los alumnas y las alumnas se inscriben por la oferta educativa y se inscriben. Se reciben los recursos en tiempo y forma para la debida atención.
			CONSTANTE	Alumnas de nivel medio	165,154	165,154	165,154								
PROPOSITO	Los alumnas y las alumnas de media superior de la Universidad Autónoma de Chihuahua cuentan con espacios adecuados.	-Porcentaje de alumnas y alumnos beneficiados con equipamiento. -Determina la relación de alumnas y alumnos que se ven beneficiados con el uso de equipamiento adecuado.	PORCENTUAL	EFICACIA ANUAL REGULAR CONSTANTE	ESTRATEGICO(ABMTMS)*100 AB = Alumnas y Alumnos Beneficiados MTMS = Matricula Total de Media Superior	CONSTANTE	Alumnas de nivel medio	218	0	0.00	0	0.00	Al mes presente se encuentra en proceso de adquisición la compra de equipamiento autorizado, por lo tanto, se da seguimiento en cero.	<a href="https://uach.mx/acerca/egencia-educativa/">https://uach.mx/acerca/egencia-educativa/</a>	Los alumnas y las alumnas se inscriben en la oferta educativa y se inscriben. Se reciben los recursos en tiempo y forma para la debida atención.
			CONSTANTE	Alumnas de nivel medio	256	256	256								
Componente CB1	Equipamiento y mobiliario suficiente.	-Porcentaje de equipamiento adquirido. -Determina la relación del equipamiento adquirido según el presupuesto.	PORCENTUAL	GESTION CALIDAD ANUAL REGULAR CONSTANTE	(EA/EP)*100 EA = Equipamiento Adquirido EP = Equipamiento Programado	CONSTANTE	Equipamiento	5	0	0.00	0	0.00	Al mes presente se encuentra en proceso de adquisición la compra de equipamiento autorizado, por lo tanto, se da seguimiento en cero.	<a href="https://transparencia.uach.mx/informacion-publica-de-solicitudes-y-licitaciones/">https://transparencia.uach.mx/informacion-publica-de-solicitudes-y-licitaciones/</a>	Se reciben los recursos autorizados en tiempo y forma. Los proveedores entregan en tiempo y forma.
			CONSTANTE	Equipamiento	5	5	5								
Actividad C2191	Asignación de recursos para adquirir y renovar equipo y mobiliario.	-Porcentaje de recurso ejercido para equipamiento. -Determina el porcentaje del recurso ejercido para equipamiento en nivel medio superior.	PORCENTUAL	GESTION ECONOMIA ANUAL REGULAR CONSTANTE	(RE/RA)*100 RE = Recursos Ejercidos para equipamiento a nivel medio superior RA = Recursos Autorizados para equipamiento a nivel medio superior	CONSTANTE	Recursos financieros	46,320	0	0.00	0	0.00	Al mes presente se encuentra en proceso de adquisición la compra de equipamiento autorizado, por lo tanto se da seguimiento en cero.	<a href="https://transparencia.uach.mx/informacion-publica-de-solicitudes-y-licitaciones/">https://transparencia.uach.mx/informacion-publica-de-solicitudes-y-licitaciones/</a>	Se reciben los recursos autorizados en tiempo y forma. Los proveedores entregan en tiempo y forma.
			CONSTANTE	Recursos financieros	46,320	34,672	34,672								

Justificación de Diferencia de Avance con Respecto a las Metas Programadas

Título de Dependencia

M.É.E. LUIS ALBERTO RAMÍREZ  
Rector

*Carlos González Hernández*

Dr. Carlos González Hernández  
Secretario de Educación y Deporte

GOBIERNO DEL ESTADO DE CHIHUAHUA  
SEGUIMIENTO A LAS METAS DEL PROGRAMA OPERATIVO ANUAL  
Tercer Trimestre 2020

Última Actualización 31/03/2020  
Hoja No. 1 de 2  
Fecha Impresión 12/11/2020  
#HojaPape =

418-UNIVERSIDAD AUTÓNOMA DE CHIHUAHUA

2E051C1 / E103T2 VINCULACIÓN Y SERVICIOS EDUCATIVOS 2020 / DESARROLLO HUMANO Y SOCIAL - EDUCACIÓN - DERECHOS HUMANOS E INCLUSIÓN SOCIAL

Definición del Programa

Disposición permanente y oportuna de los recursos humanos, materiales y financieros para beneficiar a las alumnas y alumnos usuarios de trámites y servicios educativos a fin de que realicen sus gestiones de manera rápida y eficaz, cumpliendo con el control interno y rendición de cuentas bajo los principios de eficacia, eficiencia, calidad y economía.

Beneficiarios

Población	Tipo	Mujeres	Hombres	Total
REFERENCIA	Alumnas y alumnos	591,987	601,581	1,193,568
OBJETIVO	Alumnas y alumnos	15,311	13,006	28,317
POSTERGADA	Alumnas y alumnos	58,084	53,558	111,642
POTENCIAL	Alumnas y alumnos	68,867	71,093	139,960

Recursos del Programa

Presupuesto Autorizado	Presupuesto Modificado	Gasto	Variación Presupuesto Modificado vs Gasto
8,280,904	8,280,904		8,280,904

ALINEACIÓN

Alineación al Plan Nacional de Desarrollo

Alineación al Plan Estatal de Desarrollo

Alineación a los Programas de Mediano Plazo

Eje	E1	Desarrollo Humano y Social
Tema	-	-
Subtema	-	-
Objetivo	17	Garantizar el acceso a la cultura como un Derecho Humano para la formación integral de la ciudadanía, que permita la cohesión e inclusión social e incentive la igualdad entre mujeres y hombres.
Estrategia	01	Establecer la cultura como un medio para el desarrollo económico, social y humano, al facilitar su acceso a la población que habita en zonas marginadas.
Línea de Acción		

Programa	PS1	Programa Sectorial de Educación 2017 2021
Tema	0	Vinculación y movilidad de los tipos de capital social, académico y económico
Subtema	06	Vinculación y movilidad de los tipos de capital social, académico y económico
Objetivo	01	Fortalecer y consolidar la vinculación y la participación de diferentes sectores de representatividad social como agentes coadyuvantes de la tarea educativa y de los factores extraescolares que impactan en el sistema educativo, a partir de la movilidad
Estrategia	01	Fortalecer y consolidar la vinculación y la participación de diferentes sectores de representatividad social como agentes coadyuvantes de la tarea educativa y de los factores extraescolares que impactan en el sistema educativo, a partir de la movilidad
Línea de Acción	01	Constituir los órganos de apoyo a la gestión social en las instituciones, como instrumento para el fortalecimiento de los procesos educativos, así como promover la participación social en las instituciones y con organismos de los diferentes sectores

FUENTES DE FINANCIAMIENTO

Clave	Fuente	Origen	Porcentaje	Autorizado	Modificado	Gasto	Variación
1119120	RECURSOS DEL ESTADO 2020	ESTATAL	0.00	0	0	0	0
1179020	CONTRAPARTE ESTATAL A REASIGNACIONES DE RECURSOS FEDERALES ORDINARIAS SECRETARIA DE EDUCACION PUBLICA 2020	ESTATAL	0.00	0	0	0	0
1218120	FINANCIAMIENTO INTERNO 2020	ESTATAL	0.00	0	0	0	0
1469820	INGRESOS PROPIOS DE ENTIDADES PARAESTATALES 2020	INGRESOS PROPIOS	88.47	7,326,040	7,326,040	0	7,326,040

OTRAS FUENTES DE FINANCIAMIENTO

Clave	Fuente	Programa	Origen	Porcentaje	Autorizado	Modificado	Gasto	Variación
1219120	FONDO GENERAL DE PARTICIPACIONES 2020		ESTATAL	0.00	0	0	0	0
2579020	REASIGNACIONES DE RECURSOS FEDERALES ORDINARIAS SECRETARIA DE EDUCACION PUBLICA 2020		FEDERAL	0.00	0	0	0	0
2579020	REASIGNACIONES DE RECURSOS FEDERALES ORDINARIAS SECRETARIA DE EDUCACION PUBLICA 2020	2E051C1	FEDERAL	11.53	954,864	954,864	0	954,864

GOBIERNO DEL ESTADO DE CHIHUAHUA  
SEGUIMIENTO A LAS METAS DEL PROGRAMA OPERATIVO ANUAL  
Tercer Trimestre 2020

Última Actualización: 31/03/2020  
Hoja No. 2 de 2  
Fecha Impresión: 12/11/2020

418-UNIVERSIDAD AUTÓNOMA DE CHIHUAHUA

2E951C1 / E103T2 VINCULACIÓN Y SERVICIOS EDUCATIVOS 2020 / DESARROLLO HUMANO Y SOCIAL - EDUCACIÓN - DERECHOS HUMANOS E INCLUSIÓN SOCIAL

FIN: Contribuir al desarrollo económico y la competitividad mediante la vinculación del sector educativo con su entorno a través de un capital humano mejor preparado para las necesidades del mercado con la demanda laboral.

PROPÓSITO: Alumnos y alumnas formados de manera integral, socialmente responsables y con sólidas competencias que se incorporen en los escenarios laborales para desarrollarse en un entorno global

Referencia	Resumen Narrativo	Presupuesto Modificado	Gasto Acumulado	% Gto. vs Modif.	Meta del Objetivo			Avance de la Meta del Objetivo				Meta de Beneficiarios					Justificación			
					Unidad de Medida	Valor	Clasificación	Valor Logr. del Trimestre	% Logr. vs Repr.	Valor Logrado Acumulado	% Acum. vs Repr.	Justificación	Tipo	Valor Logrado del Trimestre		Valor Logrado Acumulado				
						Reprogramado								%	Mujeres	Hombres				
C01	Difusión, Divulgación, Extensión y Vinculación otorgada	8,289,964			Asistentes	125,000.00	ACUMULADO	0.00	0.00	0.00	0.00	Asistentes	103,000	0	0.00	0.00	0.00	0	0	
C0101	Realización de actividades de vinculación			0.00	Actividades	910.00	ACUMULADO	0.00	0.00	0.00	0.00									
					Comercios	200.00	ACUMULADO	0.00	0.00	0.00	0.00									
					Solicitudes recibidas	2,250.00	ACUMULADO	0.00	0.00	0.00	0.00									
					Usarios	175,000.00	ACUMULADO	0.00	0.00	0.00	0.00									
C0102	Realización de actividades de difusión y divulgación	4,140,452			Actividades	1,520.00	ACUMULADO	0.00	0.00	0.00	0.00									
C0103	Realización de actividades de extensión	4,140,452			Programas	240.00	ACUMULADO	0.00	0.00	0.00	0.00									
					Alumnas y alumnos	3,672.00	ACUMULADO	0.00	0.00	0.00	0.00									
					Alumnas y alumnos	2,560.00	ACUMULADO	0.00	0.00	0.00	0.00									
Total		8,289,964						0.00		0.00					0.00		0.00			

Justificación de Diferencia de Avance con Presupuesto y las Metas Programadas

Tribuna de Dependencia

M.E.S. Luis Alberto Fierro Ramírez  
Rector

Secretaría de Dependencia Cabeza de Sector

Dr. Carlos González Hernández  
Secretario de Educación y Deporte

GOBIERNO DEL ESTADO DE CHIHUAHUA  
SEGUIMIENTO A LAS METAS DEL PROGRAMA OPERATIVO ANUAL  
Tercer Trimestre 2020

Ultima Actualización 31/03/2020  
Hoja No. 1 de 2  
Fecha Impresión 12/11/2020

415-UNIVERSIDAD AUTONOMA DE CHIHUAHUA

25058C1 / E103T2 COBERTURA EN EDUCACIÓN SUPERIOR LICENCIATURA 2020 / DESARROLLO HUMANO Y SOCIAL - EDUCACIÓN - DERECHOS HUMANOS E INCLUSIÓN SOCIAL

Definición del Programa

Beneficiarios

Definición del Programa	Población	Tipo	Beneficiarios		
			Mujeres	Hombres	Total
Se orienta a las acciones y proyectos de regulación, desarrollo, promoción y prestación de servicios educativos que otorguen mayores oportunidades de acceso a la educación superior a nivel superior universitario o profesional asociado, licenciatura y universitaria para las y los alumnos.	REFERENCIA	Alumnas y alumnos	591,967	501,581	1,193,548
	OBJETIVO	Alumnas y alumnos	5,722	5,378	11,100
	POSTERGADA	Alumnas y alumnos	15,314	14,833	30,147
	POTENCIAL	Alumnas y alumnos	21,036	20,211	41,247
<b>Recursos del Programa</b>					
	Presupuesto Autorizado	Presupuesto Modificado	Gasto	Variación Presupuesto Modificado vs Gasto	
	236,978,738	236,978,738		236,978,738	

ALINEACIÓN

Alineación al Plan Nacional de Desarrollo

Alineación al Plan Estatal de Desarrollo

Eje	E1	Desarrollo Humano y Social
Tema	-	
Subtema	-	
Objetivo	12	Promover la inclusión y la igualdad del sistema educativo para contribuir a la conformación de una sociedad más justa en favor de las personas vulneradas.
Estrategia	04	Ampliar las oportunidades de acceso a la educación a las personas en situación de vulnerabilidad que se encuentran en rezago educativo.
Línea de Acción		

Alineación a los Programas de Mediano Plazo

Programa	PS1	Programa Sectorial de Educación 2017-2021
Tema	0	
Subtema	02	Equidad y atención inclusiva
Objetivo	00	Equidad y atención inclusiva
Estrategia	01	Asegurar el cumplimiento de las políticas de responsabilidad social, sustentabilidad, igualdad e inclusión en las instituciones educativas para lograr una mayor equidad en el sistema educativo estatal.
Línea de Acción	01	Ofertar servicios educativos de buena calidad a grupos de la población en condiciones de especial atención por su vulnerabilidad o por su condición social (niños y jóvenes con discapacidad, indígenas, migrantes, con enfermedades crónicas, e

FUENTES DE FINANCIAMIENTO

Clave	Fuente	Origen	Porcentaje	Autorizado	Modificado	Gasto	Variación
1173020	CONTRIBUCIÓN ESTADAL A REASIGNACIONES DE RECURSOS FEDERALES ORDINARIAS SECRETARIA DE EDUCACION PUBLICA 2020	ESTADAL	0.00	0	0	0	0
1219120	FINANCIAMIENTO INTERNO 2020	ESTADAL	0.00	0	0	0	0
1489820	INGRESOS PROPIOS DE ENTIDADES PARAESTATALES 2020	INGRESOS PROPIOS	100.00	236,978,738	236,978,738	0	236,978,738

OTRAS FUENTES DE FINANCIAMIENTO

Clave	Fuente	Programa	Origen	Porcentaje	Autorizado	Modificado	Gasto	Variación
1010000	FONDO GENERAL DE PARTICIPACIONES 2020		ESTADAL	0.00	0	0	0	0
2573020	REASIGNACIONES DE RECURSOS FEDERALES ORDINARIAS SECRETARIA DE EDUCACION PUBLICA 2020		FEDERAL	0.00	0	0	0	0

GOBIERNO DEL ESTADO DE CHIHUAHUA  
SEGUIMIENTO A LAS METAS DEL PROGRAMA OPERATIVO ANUAL  
Tercer Trimestre 2020

Ultima Actualización: 31/03/2020  
Hoja No. 2 de 2  
Fecha Impresión: 12/11/2020

418-UNIVERSIDAD AUTÓNOMA DE CHIHUAHUA

28966C1 / E105T2 COBERTURA EN EDUCACIÓN SUPERIOR LICENCIATURA 2020 / DESARROLLO HUMANO Y SOCIAL - EDUCACIÓN - DERECHOS HUMANOS E INCLUSIÓN SOCIAL

PROPÓSITO: Alumnas y alumnos acceden con igualdad de oportunidades a los servicios de educación superior ofrecidos.  
FIN: Contribuir a ampliar las oportunidades de acceso a la Educación Superior mediante la cobertura de un servicio equitativo e incluyente.

Referencia	Resumen Narrativo	Presupuesto Modificado	Gasto Acumulado	% Oto. vs Modif.	Meta del Objetivo			Avance de la Meta del Objetivo				Meta de Beneficiarios		Avance de la Meta de Beneficiarios															
					Unidad de Medida	Valor Reprogramado	Clasificación	Valor Logr. del Trimestre	% Logr. vs Repr.	Valor Logrado Acumulado	% Acum. vs Repr.	Justificación	Tipo	Valor Reprogramado	Valor Logrado del Trimestre	%	Valor Logrado Acumulado	%	Mujeres	Hombres	Justificación								
C01	Diversificación de la oferta educativa proporcionada de manera equitativa e incluyente.	194,861,136			Alumnas y alumnos	11,100.00	ACUMULADO	0.00	0.00	0.00	0.00	0.00	0.00	0.00	0.00	0.00	0	0	Debido a que el valor de la variable se cumple conforme al informe rectoral será reportado en cero hasta el cuarto trimestre.	Alumnas y alumnas	11,100	0	0.00	0.00	0.00	0	0		
					Alumnas y alumnos	27,176.00	ACUMULADO	0.00	0.00	0.00	0.00	0.00	0.00	0.00	0.00	0.00	0	0	Debido a que el valor de la variable se cumple conforme al informe rectoral será reportado en cero hasta el cuarto trimestre.	Alumnas y alumnos	27,176	0	0.00	0.00	0.00	0	0		
					Alumnas y alumnos	24,796.00	ACUMULADO	0.00	0.00	0.00	0.00	0.00	0.00	0.00	0.00	0.00	0	0	Debido a que el valor de la variable se cumple conforme al informe rectoral será reportado en cero hasta el cuarto trimestre.	Alumnas y alumnos	24,796	0	0.00	0.00	0.00	0	0		
					Alumnas y alumnos	1,156.00	ACUMULADO	0.00	0.00	0.00	0.00	0.00	0.00	0.00	0.00	0.00	0	0	Debido a que el valor de la variable se cumple conforme al informe rectoral será reportado en cero hasta el cuarto trimestre.	Alumnas y alumnos	1,156	0	0.00	0.00	0.00	0	0		
C0101	Ofertar programas educativos	194,661,136			Programas	45.00	ACUMULADO	0.00	0.00	0.00	0.00	0.00	0.00	0.00	0.00	0.00	0	0	Debido a que el valor de la variable se cumple conforme al informe rectoral será reportado en cero hasta el cuarto trimestre.	Alumnas y alumnos	28,517	0	0.00	0.00	0.00	0	0		
C02	Infraestructura educativa gestionada.			0.00	Metro cuadrado	512,324.00	ACUMULADO	0.00	0.00	0.00	0.00	0.00	0.00	0.00	0.00	0.00	0	0	Debido a que el valor de la variable se cumple conforme al informe rectoral será reportado en cero hasta el cuarto trimestre.										
C0201	Participación de proyectos de infraestructura educativa			0.00	Proyectos	1.00	ACUMULADO	0.00	0.00	0.00	0.00	0.00	0.00	0.00	0.00	0.00	0	0											
C0202	Participación de proyectos de equipamiento			0.00	Proyectos	11.00	ACUMULADO	0.00	0.00	0.00	0.00	0.00	0.00	0.00	0.00	0.00	0	0											
C03	Apeyos Universitarios otorgados.	42,297,600			Condonaciones	21,560.00	ACUMULADO	0.00	0.00	0.00	0.00	0.00	0.00	0.00	0.00	0.00	0	0	Debido a que el valor de la variable se cumple conforme al informe rectoral será reportado en cero hasta el cuarto trimestre.	Beneficiarios	21,500	0	0.00	0.00	0.00	0	0		
C0301	Institucionalización de exención de pago	42,297,600			Condonaciones	16,660.00	ACUMULADO	0.00	0.00	0.00	0.00	0.00	0.00	0.00	0.00	0.00	0	0											
<b>Total</b>		<b>236,978,736</b>						<b>0.00</b>	<b>0.00</b>	<b>0.00</b>	<b>0.00</b>	<b>0.00</b>	<b>0.00</b>	<b>0.00</b>	<b>0.00</b>	<b>0.00</b>													

Justificación de Diferencia de Avance con Respecto a las Metas Programadas

Titular Dependencia

M.C. Luis Alberto Flores Ramírez  
Rector

Titular Dependencia Dependiente Sector

Dr. Carlos González Herrera  
Secretario de Educación y Deportes

GOBIERNO DEL ESTADO DE CHIHUAHUA  
SEGUIMIENTO A LAS METAS DEL PROGRAMA OPERATIVO ANUAL  
Tercer Trimestre 2020

Última Actualización 31/03/2020  
Hoja No. 1 de 3  
Fecha Impresión 12/11/2020

415-UNIVERSIDAD AUTÓNOMA DE CHIHUAHUA

2E72C1 / E165T2 - DOCENCIA EN EDUCACIÓN SUPERIOR LICENCIATURA 2020 / DESARROLLO HUMANO Y SOCIAL - EDUCACIÓN - DERECHOS HUMANOS E INCLUSIÓN SOCIAL

Definición del Programa

Se orienta a las acciones y proyectos que permitan la correcta prestación y regulación de los servicios para educación superior en licenciatura, que aporten mayor calidad a la educación que se brinda en nivel superior universitario o profesional asociado, licenciatura y universitaria.

Beneficiarios

Población	Tipo	Mujeres	Hombres	Total
REFERENCIA	Alumnas y alumnos	591,987	601,561	1,193,548
OBJETIVO	Alumnas y alumnos	14,475	12,211	26,686
POSTERGADA	Alumnas y alumnos	56,879	54,392	113,271
POTENCIAL	Alumnas y alumnos	71,060	68,867	139,927

Recursos del Programa

Presupuesto Autorizado	Presupuesto Modificado	Gasto	Variación Presupuesto Modificado vs Gasto
161,536,648	161,536,648		161,536,648

ALINEACIÓN

Alineación al Plan Nacional de Desarrollo

Alineación al Plan Estatal de Desarrollo

Eje	E1	Desarrollo Humano y Social
Tema	-	
Subtema	-	
Objetivo	13	Desarrollar ambientes escolares propicios que generen armonía social, con el fin de asegurar un alto logro educativo y la permanencia de las y los estudiantes en una formación educativa integral.
Estrategia	01	Promover los derechos humanos, los valores democráticos, la igualdad de género y el respeto por el medio ambiente, a fin de contribuir a la armonía social.
Línea de Acción		

Alineación a los Programas de Mediano Plazo

Programa	P61	Programa Sectorial de Educación 2017-2021
Tema	02	Equidad y atención inclusiva
Subtema	00	Equidad y atención inclusiva
Objetivo	01	Asegurar el cumplimiento de las políticas de responsabilidad social, sustentabilidad, igualdad e inclusión en las instituciones educativas para lograr una mayor equidad en el sistema educativo estatal.
Estrategia	01	Ofrecer servicios educativos de buena calidad a grupos de la población en condiciones de especial atención por su vulnerabilidad o por su condición social (niños y jóvenes con discapacidad, indígenas, migrantes, talentos, con enfermedades crónicas, etc).
Línea de Acción		

FUENTES DE FINANCIAMIENTO

Clave	Fuente	Origen	Porcentaje	Autorizado	Modificado	Gasto	Variación
1110120	RECURSOS DEL ESTADO 2020	ESTATAL	27.97	61,324,378	61,324,378	0	61,324,378
1179020	CONTRAPARTE ESTATAL A REASIGNACIONES DE RECURSOS FEDERALES ORDINARIAS SECRETARIA DE EDUCACION PUBLICA 2020	ESTATAL	0.00	0	0	0	0
1219120	FINANCIAMIENTO INTERNO 2020	ESTATAL	0.00	0	0	0	0
1489820	INGRESOS PROPIOS DE ENTIDADES PARAESTATALES 2020	INGRESOS PROPIOS	54.73	88,401,110	88,401,110	0	88,401,110

OTRAS FUENTES DE FINANCIAMIENTO

Clave	Fuente	Programa	Origen	Porcentaje	Autorizado	Modificado	Gasto	Variación
1211020	FONDO GENERAL DE PARTICIPACIONES 2020		ESTATAL	0.00	0	0	0	0
1222420	FONDO DE ISR PARTICIPABLE SOBRE SERVIDORES PUBLICOS ESTATALES 2020		ESTATAL	0.00	0	0	0	0
Q555117	REASIGNACIONES DE RECURSOS FEDERALES SECRETARIA DE EDUCACION PUBLICA 2017		FEDERAL	0.00	0	0	0	0
2555118	REASIGNACIONES DE RECURSOS FEDERALES SECRETARIA DE EDUCACION PUBLICA 2018		FEDERAL	0.00	0	0	0	0
2555119	REASIGNACIONES DE RECURSOS FEDERALES SECRETARIA DE EDUCACION PUBLICA 2019		FEDERAL	0.00	0	0	0	0
2555120	REASIGNACIONES DE RECURSOS FEDERALES SECRETARIA DE EDUCACION PUBLICA 2020		FEDERAL	0.00	0	0	0	0
2579020	REASIGNACIONES DE RECURSOS FEDERALES ORDINARIAS SECRETARIA DE EDUCACION PUBLICA	2E72C1	FEDERAL	7.31	11,801,160	11,801,160	0	11,801,160

GOBIERNO DEL ESTADO DE CHIHUAHUA  
SEGUIMIENTO A LAS METAS DEL PROGRAMA OPERATIVO ANUAL  
Tercer Trimestre 2020

Última Actualización: 31/03/2020  
Hoja No. 2 de 3  
Fecha Impresión: 12/11/2020

418-UNIVERSIDAD AUTÓNOMA DE CHIHUAHUA

2E872C1 / B18312 DOCENCIA EN EDUCACIÓN SUPERIOR LICENCIATURA 2020 / DESARROLLO HUMANO Y SOCIAL - EDUCACIÓN - DERECHOS HUMANOS E INCLUSIÓN SOCIAL

2578020 REASIGNACIONES DE RECURSOS FEDERALES ORDINARIAS SECRETARIA DE EDUCACION PUBLICA  
3000

FEDERAL

0.00

0

0

0

0



GOBIERNO DEL ESTADO DE CHIHUAHUA  
SEGUIMIENTO A LAS METAS DEL PROGRAMA OPERATIVO ANUAL  
Tercer Trimestre 2020

Última Actualización: 31/03/2020  
Hoja No. 3 de 3  
Fecha Impresión: 12/11/2020

418-UNIVERSIDAD AUTÓNOMA DE CHIHUAHUA

2572011E10172 DOCENCIA EN EDUCACIÓN SUPERIOR LICENCIATURA 2520 / DESARROLLO HUMANO Y SOCIAL - EDUCACIÓN - DERECHOS HUMANOS E INCLUSIÓN SOCIAL

FIN: Contribuir al aseguramiento de la calidad de la enseñanza con el fin de un alto logro educativo mediante la formación integral de las alumnas y los alumnos en educación superior para la mejora de los resultados académicos.

PROPOSITO: Alumnas y alumnos concluyen su educación superior en programas educativos de calidad, formados de manera integral y con sentido humanista.

Referencia	Resumen Narrativo	Presupuesto Modificado	Gasto Acumulado	% Obo. vs Modif.	Meta del Objetivo			Avance de la Meta del Objetivo				Meta de Beneficiarios		Avance de la Meta de Beneficiarios				Justificación	
					Unidad de Medida	Valor Reprogramado	Cualificación	Valor Logr. del Trimestre	% Logr. vs Rep.	Valor Logrado Acumulado	% Acum. vs Rep.	Tipo	Valor Reprogramado	Valor Logrado del Trimestre	%	Valor Logrado Acumulado	%		Mujeres
C01	Tutorías Impartidas	35,519,714			Alumnas y alumnos	15,578.00	ACUMULADO	0.00	0.00	0.00	0.00	0.00	0.00	0.00	0.00	0.00	0	0	Debido a que el valor de la variable se cumple conforme al informe rectoral será reportado en cero hasta el cuarto trimestre.
C0101	Realización del programa de tutorías	35,519,714			Docente	815.00	ACUMULADO	0.00	0.00	0.00	0.00	0.00	0.00	0.00	0.00	0	0		
C02	Estímulos al desempeño docente entregados	89,530,578			Docente	493.00	ACUMULADO	0.00	0.00	0.00	0.00	0.00	0.00	0.00	0.00	0	0	Debido a que el valor de la variable se cumple conforme al informe rectoral será reportado en cero hasta el cuarto trimestre.	
C0201	Incremento del nivel de habilitación de la planta docente	89,530,578			Profesores de tiempo completo	887.00	ACUMULADO	0.00	0.00	0.00	0.00	0.00	0.00	0.00	0.00	0	0		
C0202	Capacitación y actualización académica			0.00	Docente	1,646.00	ACUMULADO	0.00	0.00	0.00	0.00	0.00	0.00	0.00	0.00	0	0		
C0203	Incremento del número de Profesores de Tiempo Completo con perfil docente PRODEP			0.00	Profesores de tiempo completo	616.00	ACUMULADO	0.00	0.00	0.00	0.00	0.00	0.00	0.00	0.00	0	0		
C03	Las Tecnologías de Información y Comunicaciones (TIC) para el desarrollo de competencias son implementadas			0.00	Alumnas y alumnos	27,178.00	ACUMULADO	0.00	0.00	0.00	0.00	0.00	0.00	0.00	0.00	0	0	Debido a que el valor de la variable se cumple conforme al informe rectoral será reportado en cero hasta el cuarto trimestre.	
C0301	Habilitación del servicio de internet en la institución educativa			0.00	Instalaciones	28.00	ACUMULADO	0.00	0.00	0.00	0.00	0.00	0.00	0.00	0.00	0	0		
C04	Educación Integral a los alumnos promovida	35,486,356			Alumnas y alumnos	25,945.00	ACUMULADO	0.00	0.00	0.00	0.00	0.00	0.00	0.00	0.00	0	0	Debido a que el valor de la variable se cumple conforme al informe rectoral será reportado en cero hasta el cuarto trimestre.	
C0401	Realización de actividades deportivas	17,103,970			Alumnas y alumnos	11,909.00	ACUMULADO	0.00	0.00	0.00	0.00	0.00	0.00	0.00	0.00	0	0		
C0402	Realización de actividades científicas	18,382,386			Alumnas y alumnos	25,118.00	ACUMULADO	0.00	0.00	0.00	0.00	0.00	0.00	0.00	0.00	0	0		
C0403	Realización de movilidad estudiantil nacional e internacional			0.00	Alumnas y alumnos	38.00	ACUMULADO	0.00	0.00	0.00	0.00	0.00	0.00	0.00	0.00	0	0		
					Alumnas y alumnos	128.00	ACUMULADO	0.00	0.00	0.00	0.00	0.00	0.00	0.00	0.00	0	0		
					Alumnas y alumnos	41.00	ACUMULADO	0.00	0.00	0.00	0.00	0.00	0.00	0.00	0.00	0	0		
Total		161,536,648						6.00		6.00			0.00		0.00				

Justificación de Diferencia de Avance con Respecto a las Metas Programadas

Título de Dependencia

M.E.S. Luis Alberto Fierro Bahamón

Rector

Título de Dependencia: Cede de Sector

Dr. Carlos González Herrera

Secretario de Educación y Deporte

GOBIERNO DEL ESTADO DE CHIHUAHUA  
SEGUIMIENTO A LAS METAS DEL PROGRAMA OPERATIVO ANUAL  
Tercer Trimestre 2020

Última Actualización: 31/03/2020  
Hoja No. 1 de 2  
Fecha Impresión: 12/11/2020

415-UNIVERSIDAD AUTÓNOMA DE CHIHUAHUA

2673C1 / E103T2 DOCENCIA EN EDUCACIÓN SUPERIOR POSGRADO 2020 / DESARROLLO HUMANO Y SOCIAL - EDUCACIÓN - DERECHOS HUMANOS E INCLUSIÓN SOCIAL

Definición del Programa

Beneficiarios

Población	Tipo	Mujeres	Hombres	Totál
REFERENCIA	Alumnos y alumnas	591,957	601,591	1,193,548
OBJETIVO	Alumnos y alumnas	795	936	1,631
POSTERGADA	Alumnos y alumnas	3,218	2,148	5,366
POTENCIAL	Alumnos y alumnas	4,013	2,984	6,997

Recursos del Programa

Presupuesto Autorizado	Presupuesto Modificado	Gasto	Variación Presupuesto Modificado vs Gasto
3,114,600	3,114,600		3,114,600

ALINEACIÓN

Alineación al Plan Nacional de Desarrollo

Alineación al Plan Estatal de Desarrollo

Eje	E1	Desarrollo Humano y Social
Tema	-	
Subtema	-	
Objetivo	14	Fortalecer la innovación científica y tecnológica en las instituciones educativas, para contribuir al desarrollo económico y la competitividad del estado.
Estrategia	02	Impulsar la investigación científica, el desarrollo tecnológico y la formación de capital humano de alto nivel en el sector educativo para transitar hacia una sociedad del conocimiento.
Línea de Acción		

Alineación a los Programas de Mediano Plazo

Programa	PS1	Programa Sectorial de Educación 2017-2021
Tema	02	Equidad y atención inclusiva
Subtema	00	Equidad y atención inclusiva
Objetivo	01	Asegurar el cumplimiento de las políticas de responsabilidad social, sustentabilidad, igualdad e inclusión en las instituciones educativas para lograr una mayor equidad en el sistema educativo estatal.
Estrategia	01	Ofrecer servicios educativos de buena calidad a grupos de la población en condiciones de especial atención por su vulnerabilidad o por su condición social (niños y jóvenes con discapacidad, indígenas, migrantes, talentos, con enfermedades crónicas, e
Línea de Acción		

FUENTES DE FINANCIAMIENTO

Clave	Fuente	Origen	Porcentaje	Autorizado	Modificado	Gasto	Variación
1176020	CONTRAPARTE ESTATAL A REASIGNACIONES DE RECURSOS FEDERALES ORDINARIAS SECRETARIA DE EDUCACION PUBLICA 2020	ESTATAL	0.00	0	0	0	0
1219120	FINANCIAMIENTO INTERNO 2020	ESTATAL	0.00	0	0	0	0
1489820	INGRESOS PROPIOS DE ENTIDADES PARAESTATALES 2020	INGRESOS PROPIOS	100.00	3,114,600	3,114,600	0	3,114,600

OTRAS FUENTES DE FINANCIAMIENTO

Clave	Fuente	Programa	Origen	Porcentaje	Autorizado	Modificado	Gasto	Variación
1541820	FONDO GENERAL DE PARTICIPACIONES 2020		ESTATAL	0.00	0	0	0	0
2557020	REASIGNACIONES DE RECURSOS FEDERALES COMITE ADMINISTRADOR DEL PROGRAMA FEDERAL DE CONSTRUCCION DE ESCUELAS CAPFCE 2020		FEDERAL	0.00	0	0	0	0
2557819	REASIGNACIONES DE RECURSOS FEDERALES CONSEJO NACIONAL DE CIENCIA Y TECNOLOGIA 2019		FEDERAL	0.00	0	0	0	0
2557820	REASIGNACIONES DE RECURSOS FEDERALES CONSEJO NACIONAL DE CIENCIA Y TECNOLOGIA 2020		FEDERAL	0.00	0	0	0	0
2579020	REASIGNACIONES DE RECURSOS FEDERALES ORDINARIAS SECRETARIA DE EDUCACION PUBLICA 2020		FEDERAL	0.00	0	0	0	0

GOBIERNO DEL ESTADO DE CHIHUAHUA  
SEGUIMIENTO A LAS METAS DEL PROGRAMA OPERATIVO ANUAL  
Tercer Trimestre 2020

Última Actualización: 31/03/2020  
Hoja No. 2 de 2  
Fecha Impresión: 12/11/2020

418-UNIVERSIDAD AUTÓNOMA DE CHIHUAHUA

DESFAC1 / E193T2: DOCENCIA EN EDUCACIÓN SUPERIOR POSGRADO 2020 / DESARROLLO HUMANO Y SOCIAL - EDUCACIÓN - DERECHOS HUMANOS E INCLUSIÓN SOCIAL

**FIN:** Contribuir a la aplicación y generación del conocimiento al impulsar la investigación científica y el desarrollo tecnológico mediante la formación de alto nivel de alumnas y alumnos profesionales para transferir hacia una sociedad del conocimiento más competitiva en el entorno

**PROPOSITO:** Las alumnas y los alumnos cuentan con una formación de alto nivel desarrollándose como profesionales científicos, tecnológicos y líderes socialmente responsables; capaces de solucionar, crear, innovar y aplicar el uso sustentable de recursos

Referencia	Resumen Narrativo	Presupuesto Modificado	Gasto Asumido	% Gto. vs Modif.	Meta del Objetivo			Avance de la Meta del Objetivo				Meta de Beneficiarios										
					Unidad de Medida	Valor Reprogramado	Clasificación	Valor Logr. del Trimestre	% Logr. vs Repr.	Valor Logrado Acumulado	% Acum. vs Repr.	Justificación	Tipo	Valor Reprogramado	Valor Logrado del Trimestre	%	Valor Logrado Acumulado	%	Mujeres	Hombres	Justificación	
C01	Programas de Posgrado Fortalecidos			0.00	Programas	26.00	ACUMULADO	0.00	0.00	0.00	0.00	0.00	0.00	0.00	0.00	0.00	0.00	0.00	0.00	0	0	
C0101	Becas CONACYT para estudiantes en programas en el PNPC			0.00	Becas	414.00	ACUMULADO	0.00	0.00	0.00	0.00	0.00	0.00	0.00	0.00	0.00	0.00	0.00	0.00	0	0	
C02	Grado de habilitación de investigadores mejorado	3,114,600			Profesores de tiempo completo	88.00	ACUMULADO	0.00	0.00	0.00	0.00	0.00	0.00	0.00	0.00	0.00	0.00	0.00	0.00	0	0	
C0201	Contratación de Nuevos profesores de tiempo completo (PTC) con nivel de posgrado	3,114,600			Profesores de tiempo completo	87.00	ACUMULADO	0.00	0.00	0.00	0.00	0.00	0.00	0.00	0.00	0.00	0.00	0.00	0.00	0	0	
					Profesores de tiempo completo	182.00	ACUMULADO	0.00	0.00	0.00	0.00	0.00	0.00	0.00	0.00	0.00	0.00	0.00	0.00	0	0	
					Cuerpos académicos	37.00	ACUMULADO	0.00	0.00	0.00	0.00	0.00	0.00	0.00	0.00	0.00	0.00	0.00	0.00	0	0	
					Estadías	36.00	ACUMULADO	0.00	0.00	0.00	0.00	0.00	0.00	0.00	0.00	0.00	0.00	0.00	0.00	0	0	
C0202	Movilidad académica y de investigación de PTC			0.00	Estadías	36.00	ACUMULADO	0.00	0.00	0.00	0.00	0.00	0.00	0.00	0.00	0.00	0.00	0.00	0.00	0	0	
C03	Los resultados de las Líneas de Investigación y Generación del Conocimiento son vinculadas y difundidas			0.00	Productos	616.00	ACUMULADO	0.00	0.00	0.00	0.00	0.00	0.00	0.00	0.00	0.00	0.00	0.00	0.00	0	0	
C0301	Financiamiento de Proyectos de Investigación			0.00	Profesores de tiempo completo	84.00	ACUMULADO	0.00	0.00	0.00	0.00	0.00	0.00	0.00	0.00	0.00	0.00	0.00	0.00	0	0	
C0302	Difusión de resultados de investigación en foros académico			0.00	Eventos	267.00	ACUMULADO	0.00	0.00	0.00	0.00	0.00	0.00	0.00	0.00	0.00	0.00	0.00	0.00	0	0	
C0303	Difusión de resultados de investigación en revistas indexadas e indexadas			0.00	Artículos publicados	275.00	ACUMULADO	0.00	0.00	0.00	0.00	0.00	0.00	0.00	0.00	0.00	0.00	0.00	0.00	0	0	
	<b>Total</b>	<b>3,114,600</b>							<b>0.00</b>		<b>0.00</b>				<b>0.00</b>		<b>0.00</b>					

Justificación de Diferencia de Avance con Respecto a las Metas Programadas

Titular de Dependencia

M.E. S. Luis Alberto Flores Ramírez  
Rector

Titular de Dependencia Cabeza de Sector

Dr. Carlos González Herrera  
Secretario de Educación y Deporte

**GOBIERNO DEL ESTADO DE CHIHUAHUA  
SEGUIMIENTO A LAS METAS DEL PROGRAMA OPERATIVO ANUAL  
Tercer Trimestre 2020**

Ultima Actualización: 31/03/2020  
Hoja No. 1 de 2  
Fecha Impresión: 12/11/2020  
PROGRAMA =

418-UNIVERSIDAD AUTONOMA DE CHIHUAHUA

2E142C1 / R169T2 FORTALECIMIENTO DE LA GESTIÓN EDUCATIVA, INCLUYENTE E INNOVADORA 2020 / DESARROLLO HUMANO Y SOCIAL - EDUCACIÓN - DERECHOS HUMANOS E INCLUSIÓN SOCIAL

**Definición del Programa**

**Beneficiarios**

Población	Tipo	Mujeres	Hombres	Total
REFERENCIA	Alumnas y alumnos	591,967	601,581	1,193,548
POTENCIAL	Alumnas y alumnos	71,060	88,867	139,957
POSTERGADA	Alumnas y alumnos	58,084	53,555	111,640
OBJETIVO	Alumnas y alumnos	15,311	13,008	28,317

**Recursos del Programa**

Presupuesto Autorizado	Presupuesto Modificado	Gasto	Variación Presupuesto Modificado vs Gasto
1,819,215,138	1,791,554,744		1,791,554,744

Se orienta a la correcta prestación de servicios educativos de nivel superior con el objetivo del aseguramiento de la calidad de las funciones sustantivas y adjetivas de la institución mediante una gestión holística, innovadora, incluyente, eficiente y oportuna de los recursos intelectuales, académicos, financieros y patrimoniales con el objetivo de ser una institución pertinente, socialmente responsable y con alto sentido de pertenencia que atienda las necesidades de la comunidad universitaria.

**ALINEACIÓN**

Alineación al Plan Nacional de Desarrollo

Alineación al Plan Estatal de Desarrollo

Alineación a los Programas de Mediano Plazo

<b>Eje</b>	E1	Desarrollo Humano y Social
<b>Tema</b>	-	
<b>Subtema</b>	-	
<b>Objetivo</b>	15	Fomentar la transparencia y la rendición de cuentas del sector educativo para garantizar su eficacia.
<b>Estrategia</b>	02	Incrementar la automatización de los servicios educativos facilitando el acceso a los mismos.
<b>Línea de Acción</b>		

<b>Programa</b>	PS1	Programa Sectorial de Educación 2017 2021
<b>Tema</b>	0	
<b>Subtema</b>	00	Gestión Institucional
<b>Objetivo</b>	01	Mejorar la efectividad de la gestión organizacional, administrativa y académica en las instituciones educativas de Chihuahua.
<b>Estrategia</b>	01	Capacitar en la optimización de la aplicación de los recursos de las instituciones educativas y en la administración del sector, en apoyo a sus procesos sustantivos, con el establecimiento de sistemas y procesos integrales de informática administrativa
<b>Línea de Acción</b>		

**FUENTES DE FINANCIAMIENTO**

Clave	Fuente	Origen	Porcentaje	Autorizado	Modificado	Gasto	Variación
1118E20	INGRESOS PARA UN FIN ESPECÍFICO 2020	ESTATAL	8.34	148,149,997	148,149,997	0	148,149,997
1179020	CONTRAPARTE ESTATAL A REASIGNACIONES DE RECURSOS FEDERALES ORDINARIAS SECRETARIA DE EDUCACION PUBLICA 2020	ESTATAL	21.85	397,518,735	397,518,735	0	397,518,735
1219120	FINANCIAMIENTO INTERNO 2020	ESTATAL	0.00	0	0	0	0
1489620	INGRESOS PROPIOS DE ENTIDADES PARAESTATALES 2020	INGRESOS PROPIOS	18.62	338,685,338	338,685,338	0	338,685,338

**OTRAS FUENTES DE FINANCIAMIENTO**

Clave	Fuente	Programa	Origen	Porcentaje	Autorizado	Modificado	Gasto	Variación
1211030	FONDO GENERAL DE PARTICIPACIONES 2020		ESTATAL	3.02	0	0	0	0
2579020	REASIGNACIONES DE RECURSOS FEDERALES ORDINARIAS SECRETARIA DE EDUCACION PUBLICA 2020		FEDERAL	0.00	0	0	0	0
2579020	REASIGNACIONES DE RECURSOS FEDERALES ORDINARIAS SECRETARIA DE EDUCACION PUBLICA 2020	2E142C1	FEDERAL	51.39	934,852,078	907,200,664	0	907,200,664

GOBIERNO DEL ESTADO DE CHIHUAHUA  
SEGUIMIENTO A LAS METAS DEL PROGRAMA OPERATIVO ANUAL  
Tercer Trimestre 2020

Ultima Actualización: 31/03/2020  
Hoja No. 2 de 2  
Fecha Impresión: 12/11/2020

415-UNIVERSIDAD AUTONOMA DE CHIHUAHUA

3E142C1/E18MT2 FORTALECIMIENTO DE LA GESTIÓN EDUCATIVA, INCLUYENTE E INNOVADORA 2020 / DESARROLLO HUMANO Y SOCIAL - EDUCACIÓN - DERECHOS HUMANOS E INCLUSIÓN SOCIAL

Referencia	Resumen Narrativo	Presupuesto Modificado	Gasto Acumulado	% Gto. vs. Modif.	Meta del Objetivo			Avance de la Meta del Objetivo				Meta de Beneficiarios		Avance de la Meta de Beneficiarios							
					Unidad de Medida	Valor Reprogramado	Clasificación	Valor Logr. del Trimestre	% Logr. vs Repr.	Valor Logrado Acumulado	% Acum. vs Repr.	Justificación	Tipo	Valor Reprogramado	Valor Logrado del Trimestre	%	Valor Logrado Acumulado	%	Mujeres	Hombres	Justificación
C01	Gestión de los Servicios Educativos orientado a Resultados	1,730,102,176			Programas basados en resultados vigentes	16.00	ACUMULADO	0.00	0.00	0.00	0.00	En el presente mes no se presentan incrementos	Alumnos y alumnas	28,317	0	0.00	0.00	0.00	0	0	
C0101	Revisión y actualización de Marco Normativo universitario	951,434			Documentos de normatividad	91.00	ACUMULADO	96.00	105.49	96.00	105.49										
C0102	Transparencia y rendición de cuentas a través de la gestión, seguimiento y evaluación (instituciones)	278,380,232			Evaluación	0.00	ACUMULADO	0.00	0.00	0.00	0.00										
					Procesos	58.00	ACUMULADO	49.00	83.05	49.00	83.05										
C0103	Capacitación y actualización del personal al servicio de la institución.				Personal capacitado	1,300.00	ACUMULADO	601.00	46.23	691.00	53.15										
C02	Eficiente y oportuno Sistema de Gestión de Calidad	1,452,568			Procesos	16.00	ACUMULADO	12.00	75.00	12.00	75.00		Alumnas y alumnos	28,317	0	0.00	0.00	0.00	0	0	
C0201	Documentación del Sistema de Gestión de Calidad	28,182			Procedimientos	18.00	ACUMULADO	18.00	100.00	18.00	100.00										
C0202	Atención y seguimiento oportuno de la adquisición de bienes y servicios de las Dependencias Educativas y administrativas	707,416			Solicitudes atendidas	5,500.00	ACUMULADO	1,204.00	21.89	2,082.00	37.85										
C0203	Actualización del inventario universitario	716,970			Inventarios	1,288.00	ACUMULADO	260.00	20.19	296.00	22.98										
<b>Total</b>		<b>1,791,554,744</b>						<b>50.21</b>		<b>53.08</b>					<b>0.00</b>	<b>0.00</b>					

Justificación de Diferencia de Avance con Respecto a las Metas Programadas

Titular de Dependencia

M.É. Luis Alberto Fierro Riquelme  
Rector

Titular de Dependencia Cabeza de Sector

Dr. Carlos González Herrera  
Secretario de Educación y Deporte

GOBIERNO DEL ESTADO DE CHIHUAHUA  
SEGUIMIENTO A LAS METAS DEL PROGRAMA OPERATIVO ANUAL  
Tercer Trimestre 2020

Última Actualización: 31/03/2020  
Hoja No. 1 de 2  
Fecha Impresión: 12/11/2020

418-UNIVERSIDAD AUTÓNOMA DE CHIHUAHUA

3E189C1 / E189T2 INCLUSIÓN Y EQUIDAD EDUCATIVA 2019 / DESARROLLO HUMANO Y SOCIAL - EDUCACIÓN - DERECHOS HUMANOS E INCLUSIÓN SOCIAL

Definición del Programa

Contribuir a mejorar la capacidad de las escuelas públicas de educación básica y servicios educativos para generar condiciones de inclusión y equidad, mediante la promoción de acciones que garanticen el logro de aprendizaje, la retención, la reinserción y el egreso oportuno en educación básica con énfasis en la niñez en riesgo de exclusión y contexto.

Beneficiarios

Población	Tipo	Mujeres	Hombres	Total
REFERENCIA	Alumnos y alumnas	13,007	15,310	28,317
OBJETIVO	Alumnos y alumnas	133	144	277
POSTERGADA	Alumnos y alumnas	304	252	556
POTENCIAL	Alumnos y alumnas	437	396	833

Recursos del Programa

Presupuesto Autorizado	Presupuesto Modificado	Gasto	Variación Presupuesto Modificado vs Gasto
0	0		0

ALINEACIÓN

Alineación al Plan Nacional de Desarrollo

Alineación al Plan Estatal de Desarrollo

Eje	E1	Desarrollo Humano y Social
Tema	-	
Subtema	-	
Objetivo	12	Promover la inclusión y la igualdad del sistema educativo para contribuir a la conformación de una sociedad más justa en favor de las personas vulneradas.
Estrategia	03	Promover el ingreso, permanencia y egreso del sistema educativo de los grupos vulnerados en el estado.
Línea de Acción		

FUENTES DE FINANCIAMIENTO

Clave	Fuente	Origen	Porcentaje	Autorizado	Modificado	Gasto	Variación
1219120	FINANCIAMIENTO INTERNO 2020	ESTATAL	0.00	0	0	0	0

OTRAS FUENTES DE FINANCIAMIENTO

Clave	Fuente	Programa	Origen	Porcentaje	Autorizado	Modificado	Gasto	Variación
1521930	FONDO GENERAL DE PARTICIPACIONES 2020		ESTATAL	0.00	0	0	0	0
2555118	REASIGNACIONES DE RECURSOS FEDERALES SECRETARÍA DE EDUCACIÓN PÚBLICA 2019		FEDERAL	0.00	0	0	0	0

GOBIERNO DEL ESTADO DE CHIHUAHUA  
SEGUIMIENTO A LAS METAS DEL PROGRAMA OPERATIVO ANUAL  
Tercer Trimestre 2020

Última Actualización: 31/03/2023  
Hoja No. 2 de 2  
Fecha Impresión: 12/11/2020

416-UNIVERSIDAD AUTÓNOMA DE CHIHUAHUA

JE 18901 / Z18872 INCLUSIÓN Y EQUIDAD EDUCATIVA 2019 / DESARROLLO HUMANO Y SOCIAL - EDUCACIÓN - DERECHOS HUMANOS E INCLUSIÓN SOCIAL

FIN		PROPÓSITO																			
Contribuir a asegurar una mayor cobertura, inclusión y equidad educativa entre todos los grupos vulnerables de la población universitaria que reduce la desigualdad de oportunidades mediante una oferta educativa equitativa e incluyente.		Los estudiantes en situación vulnerable son formados de manera integral desarrollando personal y profesionalmente con igualdad de oportunidades.																			
Referencia	Resumen Narrativo	Presupuesto Modificado	Gasto Acumulado	% Gasto vs Modif.	Meta del Objetivo			Avance de la Meta del Objetivo				Meta de Beneficiarios		Avance de la Meta de Beneficiarios							
					Unidad de Medida	Valor Reprogramado	Clasificación	Valor Logr. del Trimestre	% Logr. vs Rep.	Valor Logrado Acumulado	% Acum. vs Rep.	Justificación	Tipo	Valor Reprogramado	Valor Logrado del Trimestre	%	Valor Logrado Acumulado	%	Mujeres	Hombres	Justificación
C01	Programas Educativos contextualizados con perspectiva de inclusión y Equidad operando.			0.00	Programas educativos programados	1.00	ACUMULADO	0.00	0.00	0.00	0.00	0.00	0.00	0.00	0.00	0.00	0.00	0	0	0	Debido a que el valor de la variable se cumple conforme al informe rectoral será reportado en cero hasta el cuarto trimestre.
C0101	Actualización de Programas Educativos en Inclusión y Equidad			0.00	Programas	1.00	ACUMULADO	0.00	0.00	0.00	0.00	0.00	0.00	0.00	0.00	0.00	0.00	0	0	0	Debido a que el valor de la variable se cumple conforme al informe rectoral será reportado en cero hasta el cuarto trimestre.
C02	Personal Docente y Directivo capacitado en atención a poblaciones vulnerables			0.00	Personal institucional	415.00	ACUMULADO	0.00	0.00	19.00	4.58	19.00	4.58	0.00	19.00	4.58	0.00	11	0	0	En el presente mes no se presentaron incrementos.
C0201	Realización de eventos para impulsar la convivencia recreativa y social.			0.00	Asesores	285.00	ACUMULADO	0.00	0.00	24.00	8.42	24.00	8.42	0.00	24.00	8.42	0.00	0	0	0	En el presente mes no se presentaron incrementos.
C0202	Realización de Cursos de Capacitación sobre atención a poblaciones especiales.			0.00	Cursos	15.00	ACUMULADO	0.00	0.00	2.00	13.33	2.00	13.33	0.00	2.00	13.33	0.00	0	0	0	En el presente mes no se presentaron incrementos.
C03	Infraestructura educativa adecuada implementada			0.00	Espacios acondicionados	180.00	ACUMULADO	0.00	0.00	0.00	0.00	0.00	0.00	0.00	0.00	0.00	0.00	0	0	0	Debido a que el valor de la variable se cumple conforme al informe rectoral será reportado en cero hasta el cuarto trimestre.
C0301	Adecuación de barreras físicas y accesos universitarios.			0.00	Requisitos financieros	600,000.00	ACUMULADO	0.00	0.00	0.00	0.00	0.00	0.00	0.00	0.00	0.00	0.00	0	0	0	Debido a que el valor de la variable se cumple conforme al informe rectoral será reportado en cero hasta el cuarto trimestre.
Total				0.00				0.00	0.00	0.00	0.00	0.00	0.00	0.00	0.00	0.00	0.00	0	0	0	

Justificación de Diferencia de Avance con Respecto a las Metas Programadas

Titular de Dependencia

M.ED. Luis Alberto Filipe Méndez  
Rector

Titular de Dependencia Cabeza de Sector

Dr. Carlos González Horta  
Secretario de Educación y Deportes

GOBIERNO DEL ESTADO DE CHIHUAHUA  
SEGUIMIENTO A LAS METAS DEL PROGRAMA OPERATIVO ANUAL  
Tercer Trimestre 2020

Ultima Actualización 31/03/2020  
Hoja No. 1 de 2  
Fecha Impresión 12/11/2020  
Presupuesto

416-UNIVERSIDAD AUTONOMA DE CHIHUAHUA

2K017D2/E105T2 INFRAESTRUCTURA EDUCATIVA SUPERIOR 2020 / DESARROLLO HUMANO Y SOCIAL - EDUCACIÓN - DERECHOS HUMANOS E INCLUSIÓN SOCIAL

Definición del Programa

Beneficiarios

Población	Tipo	Mujeres	Hombres	Total
OBJETIVO	Alumnas y alumnos de la Universidad Autónoma de Chihuahua	989	1,534	2,523
POTENCIAL	Alumnos de superior	15,350	13,302	28,652
POSTERGADA	Alumnos de superior	14,361	11,756	26,117
REFERENCIA	Alumnos de superior	582,197	591,913	1,174,110

Recursos del Programa

Presupuesto Autorizado	Presupuesto Modificado	Gasto	Variación Presupuesto Modificado vs Gasto
61,412,005	76,632,143		76,632,143

ALINEACIÓN

Alineación al Plan Nacional de Desarrollo

Alineación al Plan Estatal de Desarrollo

Eje	E1	Desarrollo Humano y Social
Tema	-	
Sistema	-	
Objetivo	13	Desarrollar ambientes escolares propicios que generen armonía social, con el fin de asegurar un alto logro educativo y la permanencia de las y los estudiantes en una formación educativa integral.
Estrategia	03	Modernizar la infraestructura y el equipamiento de los centros educativos a fin de facilitar la labor docente y el proceso de enseñanza aprendizaje.
Línea de Acción		

FUENTES DE FINANCIAMIENTO

Clave	Fuente	Origen	Porcentaje	Autorizado	Modificado	Gasto	Variación
1110120	RECURSOS DEL ESTADO 2020	ESTATAL	0.00	0	2,806,173	0	2,806,173
1210120	FINANCIAMIENTO INTERNO 2020	ESTATAL	0.00	0	0	0	0

OTRAS FUENTES DE FINANCIAMIENTO

Clave	Fuente	Programa	Origen	Porcentaje	Autorizado	Modificado	Gasto	Variación
1533118	REMANENTES FONDO DE APORTACIONES MULTIPLES INFRAESTRUCTURA EDUCATIVA SUPERIOR (FAM) 2019		FEDERAL	0.00	0	0	0	0
1533119	REMANENTES FONDO DE APORTACIONES MULTIPLES INFRAESTRUCTURA EDUCATIVA SUPERIOR (FAM) 2019	2K017D2	FEDERAL	0.00	0	8,850,048	0	8,850,048
1533120	REMANENTES FONDO DE APORTACIONES MULTIPLES INFRAESTRUCTURA EDUCATIVA SUPERIOR (FAM) 2020	2K017D2	FEDERAL	0.00	0	6,700,000	0	6,700,000
1533120	REMANENTES FONDO DE APORTACIONES MULTIPLES INFRAESTRUCTURA EDUCATIVA SUPERIOR (FAM) 2020		FEDERAL	0.00	0	0	0	0
2523117	FONDO DE APORTACIONES MULTIPLES INFRAESTRUCTURA EDUCATIVA SUPERIOR (FAM) 2017		FEDERAL	0.00	0	0	0	0
2523118	FONDO DE APORTACIONES MULTIPLES INFRAESTRUCTURA EDUCATIVA SUPERIOR (FAM) 2018		FEDERAL	0.00	0	0	0	0
2523119	FONDO DE APORTACIONES MULTIPLES INFRAESTRUCTURA EDUCATIVA SUPERIOR (FAM) 2019		FEDERAL	0.00	0	0	0	0
2523120	FONDO DE APORTACIONES MULTIPLES INFRAESTRUCTURA EDUCATIVA SUPERIOR (FAM) 2020	2K017D2	FEDERAL	100.00	61,412,005	58,475,922	0	58,475,922



GOBIERNO DEL ESTADO DE CHIHUAHUA  
SEGUIMIENTO A LAS METAS DEL PROGRAMA OPERATIVO ANUAL  
Tercer Trimestre 2020

Última Actualización: 31/03/2020  
Hoja No. 2 de 2  
Fecha Impresión: 12/11/2020

415-UNIVERSIDAD AUTÓNOMA DE CHIHUAHUA

2031702 / E18372 - INFRAESTRUCTURA EDUCATIVA SUPERIOR 2020 / DESARROLLO HUMANO Y SOCIAL - EDUCACIÓN - DERECHOS HUMANOS E INCLUSIÓN SOCIAL

FIN				PROPOSITO																		
Contribuir a elevar la cobertura en Educación Superior mediante el incremento de la capacidad de la infraestructura instalada en la Universidad Autónoma de Chihuahua				Alumnas y alumnos de la Universidad Autónoma de Chihuahua cuentan con espacios educativos adecuados y suficientes																		
Referencia	Resumen Narrativo	Presupuesto Modificado	Gasto Acumulado	% Gm. vs Medir.	Meta del Objetivo			Avance de la Meta del Objetivo				Meta de Beneficiarios		Avance de la Meta de Beneficiarios				Justificación				
					Unidad de Medida	Valor Reprogramado	Clasificación	Valor Logr. del Trimestre	% Logr. vs Progr.	Valor Logrado Acumulado	% Acum. vs Progr.	Justificación	Tipo	Valor Reprogramado	Valor Logrado del Trimestre	%	Valor Logrado Acumulado		%	Mujeres	Hombres	
C01	Nuevos espacios educativos construidos	76,632,143			Espacios educativos	41.00	ACUMULADO	0.00	0.00	0.00	0.00			Alumnas y alumnos	2,337	0	0.00	0.00	0.00	0	0	
C0101	Inversión comprometida para nuevos espacios educativos	76,632,143			Recursos Financieros	35,349,270.59	ACUMULADO	10,097,823.78	28.57	10,097,823.78	28.57											
C02	Equipamiento y mobiliario suficiente.			0.00	Equipamiento	237.00	ACUMULADO	0.00	0.00	0.00	0.00			Alumnas y alumnos	2,337	0	0.00	0.00	0.00	0	0	
C0201	Asignación de recursos para adquirir y renovar equipo y mobiliario.			0.00	Recursos Ejecución	1,923,622.00	ACUMULADO	0.00	0.00	0.00	0.00											
<b>Total</b>		<b>76,632,143</b>						<b>7.14</b>		<b>7.14</b>						<b>0.00</b>		<b>0.00</b>				

Justificación de Diferencia de Avance con Respecto a las Metas Programadas

Titular de Dependencia:

M.E.S. Luis Alberto Fierro Ramírez  
Rector

Titular de Dependencia Directa de Rector:

Dr. Carlos González Herrera  
Secretario de Educación y Deportes

GOBIERNO DEL ESTADO DE CHIHUAHUA  
SEGUIMIENTO A LAS METAS DEL PROGRAMA OPERATIVO ANUAL  
Tercer Trimestre 2020

Última Actualización: 3/15/2020  
Hoja No. 1 de 2  
Fecha Impresión: 12/11/2020

418-UNIVERSIDAD AUTÓNOMA DE CHIHUAHUA

2K01802 / E18372 INFRAESTRUCTURA EDUCATIVA MEDIA SUPERIOR 2020 / DESARROLLO HUMANO Y SOCIAL - EDUCACIÓN - DERECHOS HUMANOS E INCLUSIÓN SOCIAL

Definición del Programa

Beneficiarios

Definición del Programa	Población	Tipo	Beneficiarios		Total
			Mujeres	Hombres	
Construcción, equipamiento, conservación y rehabilitación de infraestructura física de planteles escolares de educación media superior para que alumnas y alumnos cuenten con espacios dignos para una educación integral, favoreciendo a las personas vulnerables.	REFERENCIA	Alumnas y alumnos	85,127	80,027	165,154
	OBJETIVO	Alumnas y alumnos	133	85	218
	POSTERGADA	Alumnas y alumnos	33	5	38
	POTENCIAL	Alumnas y alumnos	186	90	276

Recursos del Programa			
Presupuesto Autorizado	Presupuesto Modificado	Gasto	Variable: Presupuesto Modificado vs Gasto
0	43,328		43,328

ALINEACIÓN

Alineación al Plan Nacional de Desarrollo

Eje  
Temas  
Subtema  
Objetivo  
Estrategia  
Línea de Acción

E1 Política y Gobiernos

Alineación al Plan Estatal de Desarrollo

Eje  
Temas  
Subtema  
Objetivo  
Estrategia  
Línea de Acción

E1 Desarrollo Humano y Social

13 Desarrollar ambientes escolares propicios que generen armonía social, con el fin de asegurar un alto logro educativo y la permanencia de las y los estudiantes en una formación educativa integral.  
03 Modernizar la infraestructura y el equipamiento de los centros educativos a fin de facilitar la labor docente y el proceso de enseñanza aprendizaje.

FUENTES DE FINANCIAMIENTO

Clave	Fuente	Origen	Porcentaje	Autorizado	Modificado	Gasto	Variación	
1219130	FINANCIAMIENTO INTERNO 2020	ESTATAL	0.00	0	0	0	0	
OTRAS FUENTES DE FINANCIAMIENTO								
Clave	Fuente	Programa	Origen	Porcentaje	Autorizado	Modificado	Gasto	Variación
2533920	FONDO DE APORTACIONES MULTIPLES INFRAESTRUCTURA EDUCATIVA MEDIA SUPERIOR (FAM) 2020		FEDERAL	0.00	0	0	0	0
2533930	FONDO DE APORTACIONES MULTIPLES INFRAESTRUCTURA EDUCATIVA MEDIA SUPERIOR (FAM) 2020	2K01802 INFRAESTRUCTURA EDUCATIVA MEDIA SUPERIOR 2020	FEDERAL	0.00	0	43,328	0	43,328
2533120	FONDO DE APORTACIONES MULTIPLES INFRAESTRUCTURA EDUCATIVA SUPERIOR (FAM) 2020	2K01802 INFRAESTRUCTURA EDUCATIVA MEDIA SUPERIOR 2020	FEDERAL	0.00	0	0	0	0

GOBIERNO DEL ESTADO DE CHIHUAHUA  
SEGUIMIENTO A LAS METAS DEL PROGRAMA OPERATIVO ANUAL  
Tercer Trimestre 2020

Ultima Actualización 31/03/2020  
Hoja No. 2 de 2  
Fecha Impresión 12/11/2020

415-UNIVERSIDAD AUTÓNOMA DE CHIHUAHUA

2K018D2 / E163T2 - INFRAESTRUCTURA EDUCATIVA MEDIA SUPERIOR 2020 / DESARROLLO HUMANO Y SOCIAL - EDUCACIÓN - DERECHOS HUMANOS E INCLUSIÓN SOCIAL

FIN				PROPOSITO																	
Contribuir a elevar la cobertura en educación media superior mediante espacios de calidad para el aprendizaje				Los alumnos y las alumnas de media superior de la Universidad Autónoma de Chihuahua cuentan con espacios adecuados																	
Referencia	Resumen Narrativo	Presupuesto Modificado	Gasto Acumulado	% Gto. vs Modif.	Meta del Objetivo			Avance de la Meta del Objetivo				Meta de Beneficiarios		Avance de la Meta de Beneficiarios							
					Unidad de Medida	Valor Reprogramado	Clasificación	Valor Logr. del Trimestre	% Logr. vs Repr.	Valor Logrado Acumulado	% Acobr. vs Repr.	Justificación	Tipo	Valor Reprogramado	Valor Logrado del Trimestre	%	Valor Logrado Acumulado	%	Mujeres	Hombres	Justificación
C01	Equipamiento y mobiliario suficiente.	43,328			Equipamiento	5.00	ACUMULADO	0.00	0.00	0.00	0.00	Al mes presente se encuentra en proceso de adquisición la compra de equipamiento autorizado, por lo tanto, se da seguimiento en curso.	Alumnas y alumnos	215	0	0.00	0.00	0.00	0	0	
C0101	Asignación de recursos para adquirir y renovar equipamiento y mobiliario.	43,328			Recursos financieros	46,320.02	ACUMULADO	0.00	0.00	0.00	0.00					0.00	0.00				
Total		43,328						0.00		0.00						0.00	0.00				

Justificación de Diferencia de Avance con Respecto a las Metas Programadas

Titular de Dependencia

M.E. Luis Alberto Fierro Ramirez  
Rector

Titular de Dependencia Cabeza de Sector

Dr. Carlos González Herrera  
Secretario de Educación y Deporte

**GOBIERNO DEL ESTADO DE CHIHUAHUA  
SEGUIMIENTO DE METAS DE INDICADORES  
Presentados al Honorable Congreso del Estado  
Tercer Trimestre 2020**

Última Actualización 31/12/2019  
Hoja No. 1 de 3  
PRBRREP568

418-UNIVERSIDAD AUTONOMA DE CHIHUAHUA

2E051C1/E103T2 - VINCULACIÓN Y SERVICIOS EDUCATIVOS 2020 / DESARROLLO HUMANO Y SOCIAL - EDUCACIÓN - DERECHOS HUMANOS E INCLUSIÓN SOCIAL

**DATOS DEL PROGRAMA**

Definición del programa	Beneficiarios				
	Población	Tipo	M	H	Total
Disposición permanente y oportuna de los recursos humanos, materiales y financieros para beneficiar a las alumnas y alumnos usuarios de trámites y servicios educativos a fin de que realicen sus gestiones de manera rápida y eficaz, cumpliendo con el control interno y rendición de cuentas bajo los principios de eficacia, eficiencia, calidad y economía.	OBJETIVO	Alumnas y alumnos	15,311	13,006	28,317
	Recursos del Programa				
	Presupuesto Autorizado	Presupuesto Modificado	Gasto	Variación Presup. Modificado vs Gasto	
	8,280,904	8,280,904		8,280,904	

**ALINEACIÓN**

**Alineación al Plan Nacional de Desarrollo**

**Alineación al Plan Estatal de Desarrollo**

<b>Eje</b>	E1	Desarrollo Humano y Social
<b>Tema</b>	-	
<b>Subtema</b>	-	
<b>Objetivo</b>	17	Garantizar el acceso a la cultura como un Derecho Humano para la formación integral de la ciudadanía, que permita la cohesión e inclusión social e incentive la igualdad entre mujeres y hombres.
<b>Estrategia</b>	01	Establecer la cultura como un medio para el desarrollo económico, social y humano, al facilitar su acceso a la población que habita en zonas marginadas.
<b>Línea de Acción</b>		

**GOBIERNO DEL ESTADO DE CHIHUAHUA  
SEGUIMIENTO DE METAS DE INDICADORES  
Presentados al Honorable Congreso del Estado  
Tercer Trimestre 2020**

Última Actualización 31/12/2019

Hoja No. 2 de 3

PRBRREP568

418-UNIVERSIDAD AUTONOMA DE CHIHUAHUA

2E051C1/E103T2 - VINCULACIÓN Y SERVICIOS EDUCATIVOS 2020 / DESARROLLO HUMANO Y SOCIAL - EDUCACIÓN - DERECHOS HUMANOS E INCLUSIÓN SOCIAL

**DATOS DEL PROGRAMA**

Definición del programa	Beneficiarios				
	Población	Tipo	M	H	Total
Disposición permanente y oportuna de los recursos humanos, materiales y financieros para beneficiar a las alumnas y alumnos usuarios de trámites y servicios educativos a fin de que realicen sus gestiones de manera rápida y eficaz, cumpliendo con el control interno y rendición de cuentas bajo los principios de eficacia, eficiencia, calidad y economía.	OBJETIVO	Alumnas y alumnos	15,311	13,006	28,317
	Recursos del Programa				
	Presupuesto Autorizado	Presupuesto Modificado	Gasto	Variación Presup. Modificado vs Gasto	
	8,280,904	8,280,904		8,280,904	

**DATOS DEL INDICADOR**

Nivel	Resumen Narrativo
PROPOSITO	Alumnas y alumnos formados de manera integral, socialmente responsables y con sólidas competencias se incorporan en los escenarios laborales para desarrollarse en un entorno global

Nombre del Indicador	Descripción del Indicador	Fórmula	Descripción de la Fórmula	Unidad de Medida	Tipo	Dimensión	Frecuencia
Porcentaje de egresados incorporados en el sector laboral	Expresa el total de egresados incorporados en el sector laboral en relación al total de egresados encuestados	$(TEISL / TEE) * 100$	Total de Egresados Incorporados en el Sector Laboral entre el Total de Egresados Encuestados por cien	Porcentual	ESTRATEGICO	EFICACIA	BIANUAL

**Línea Base y Meta del Indicador**

Frecuencia	Descripción de las Variables	Unidad de Medida	Valor Inicial	Valor Programado	Línea Base	Meta
BIANUAL 1	TEISL - Total de egresados encuestados incorporados en el sector laboral	Egresados	2,136.00	2,200.00	55.09	62.31
	TEE - Total de Egresados Encuestados	Egresados	3,877.00	3,531.00		

**SEGUIMIENTO AL INDICADOR**

Período	Descripción de las Variables	Valor Logrado	Resultado de la Meta	
			Trimestre	Acumulado
JULIO-SEPTIEMBRE	TEISL-Total de egresados encuestados incorporados en el sector laboral	0.00	0.00	0.00
	TEE-Total de Egresados Encuestados	0.00		

**Justificación de Diferencia de Avance con Respecto a las Metas Programadas**

Debido a que el indicador se cumple conforme al informe rectoral será reportado en cero hasta el cuarto trimestre.

**GOBIERNO DEL ESTADO DE CHIHUAHUA  
SEGUIMIENTO DE METAS DE INDICADORES  
Presentados al Honorable Congreso del Estado  
Tercer Trimestre 2020**

Última Actualización 31/12/2019  
Hoja No. 3 de 3  
PRBRREP568

418-UNIVERSIDAD AUTONOMA DE CHIHUAHUA

2E051C1/E103T2 - VINCULACIÓN Y SERVICIOS EDUCATIVOS 2020 / DESARROLLO HUMANO Y SOCIAL - EDUCACIÓN - DERECHOS HUMANOS E INCLUSIÓN SOCIAL


**DATOS DEL PROGRAMA**

Definición del programa	Beneficiarios				
	Población	Tipo	M	H	Total
Disposición permanente y oportuna de los recursos humanos, materiales y financieros para beneficiar a las alumnas y alumnos usuarios de trámites y servicios educativos a fin de que realicen sus gestiones de manera rápida y eficaz, cumpliendo con el control interno y rendición de cuentas bajo los principios de eficacia, eficiencia, calidad y economía.	OBJETIVO	Alumnas y alumnos	15,311	13,006	28,317
	Recursos del Programa				
	Presupuesto Autorizado	Presupuesto Modificado	Gasto	Variación Presup. Modificado vs Gasto	
	8,280,904	8,280,904		8,280,904	

Titular de Dependencia

  
M.E.S Luis Alberto Fierro Ramirez  
Rector

Titular de Dependencia Cabeza de Sector

  
Dr. Carlos González Herrera  
Secretario de Educación y Deporte

**GOBIERNO DEL ESTADO DE CHIHUAHUA  
SEGUIMIENTO DE METAS DE INDICADORES  
Presentados al Honorable Congreso del Estado  
Tercer Trimestre 2020**

Última Actualización 31/12/2019  
Hoja No. 1 de 3  
PRBRREP568

418-UNIVERSIDAD AUTONOMA DE CHIHUAHUA

2E068C1/E103T2 - COBERTURA EN EDUCACIÓN SUPERIOR LICENCIATURA 2020 / DESARROLLO HUMANO Y SOCIAL - EDUCACIÓN - DERECHOS HUMANOS E INCLUSIÓN SOCIAL

**DATOS DEL PROGRAMA**

Definición del programa	Beneficiarios				
	Población	Tipo	M	H	Total
Se orienta a las acciones y proyectos de regulación, desarrollo, promoción y prestación de servicios educativos que otorguen mayores oportunidades de acceso a la educación superior a nivel superior universitario o profesional asociado, licenciatura y universitaria para las y los alumnos.	OBJETIVO	Alumnas y alumnos	5,722	5,378	11,100
	Recursos del Programa				
	Presupuesto Autorizado	Presupuesto Modificado	Gasto		Variación Presup. Modificado vs Gasto
	236,978,738	236,978,738			236,978,738

**ALINEACIÓN**

Alineación al Plan Nacional de Desarrollo

Alineación al Plan Estatal de Desarrollo

<b>Eje</b>	E1	Desarrollo Humano y Social
<b>Tema</b>	-	
<b>Subtema</b>	-	
<b>Objetivo</b>	12	Promover la inclusión y la igualdad del sistema educativo para contribuir a la conformación de una sociedad más justa en favor de las personas vulneradas.
<b>Estrategia</b>	04	Ampliar las oportunidades de acceso a la educación a las personas en situación de vulnerabilidad que se encuentran en rezago educativo.
<b>Línea de Acción</b>		

**GOBIERNO DEL ESTADO DE CHIHUAHUA  
SEGUIMIENTO DE METAS DE INDICADORES  
Presentados al Honorable Congreso del Estado  
Tercer Trimestre 2020**

Última Actualización 31/12/2019  
Hoja No. 2 de 3  
PRBRREP568

**418-UNIVERSIDAD AUTONOMA DE CHIHUAHUA**

**2E068C1/E103T2 - COBERTURA EN EDUCACIÓN SUPERIOR LICENCIATURA 2020 / DESARROLLO HUMANO Y SOCIAL - EDUCACIÓN - DERECHOS HUMANOS E INCLUSIÓN SOCIAL**

**DATOS DEL PROGRAMA**

Definición del programa	Beneficiarios				
	Población	Tipo	M	H	Total
Se orienta a las acciones y proyectos de regulación, desarrollo, promoción y prestación de servicios educativos que otorguen mayores oportunidades de acceso a la educación superior a nivel superior universitario o profesional asociado, licenciatura y universitaria para las y los alumnos.	OBJETIVO	Alumnas y alumnos	5,722	5,378	11,100
	Recursos del Programa				
	Presupuesto Autorizado	Presupuesto Modificado	Gasto	Variación Presup. Modificado vs Gasto	
	236,978,738	236,978,738		236,978,738	

**DATOS DEL INDICADOR**

Nivel	Resumen Narrativo
PROPOSITO	Alumnas y alumnos acceden con igualdad de oportunidades a los servicios de educación superior ofrecidos

Nombre del Indicador	Descripción del Indicador	Fórmula	Descripción de la Fórmula	Unidad de Medida	Tipo	Dimensión	Frecuencia
Porcentaje de absorción de la matrícula egresada de media superior estatal que ingresa a nivel superior en la Universidad Autónoma de Chihuahua (UACH)	Expresa la absorción de egresados de media superior del estado de Chihuahua y que ingresan a primer grado de educación superior en la Universidad Autónoma de Chihuahua (UACH)	$(AC / MEMS\_ECH) * 100$	Alumnas y alumnos aceptados en el servicio de educación superior de la Universidad Autónoma de Chihuahua (UACH) entre matrícula egresada de media superior a nivel estatal por cien	Porcentual	ESTRATEGICO	EFICIENCIA	ANUAL

**Linea Base y Meta del Indicador**

Frecuencia	Descripción de las Variables	Unidad de Medida	Valor Inicial	Valor Programado	Linea Base	Meta
ANUAL	AC - Número de alumnas y alumnos aceptados en el servicio de educación superior en la Universidad Autónoma de Chihuahua (UACH)	Alumnas y alumnos	11,133.00	11,100.00	26.99	25.67
	MEMS_ECH - Matrícula egresada de media superior en el estado de Chihuahua	Alumnas y alumnos	41,247.00	43,247.00		

**SEGUIMIENTO AL INDICADOR**

Periodo	Descripción de las Variables	Valor Logrado	Resultado de la Meta	
			Trimestre	Acumulado
JULIO-SEPTIEMBRE	AC-Número de alumnas y alumnos aceptados en el servicio de educación superior en la Universidad Autónoma de Chihuahua (UACH)	0.00	0.00	0.00
	MEMS_ECH-Matrícula egresada de media superior en el estado de Chihuahua	0.00		

**Justificación de Diferencia de Avance con Respecto a las Metas Programadas**

Debido a que el indicador se cumple conforme al informe rectoral será reportado en cero hasta el cuarto trimestre.



**GOBIERNO DEL ESTADO DE CHIHUAHUA  
SEGUIMIENTO DE METAS DE INDICADORES  
Presentados al Honorable Congreso del Estado  
Tercer Trimestre 2020**

Última Actualización 31/12/2019

Hoja No. 3 de 3

PRBRREP568

418-UNIVERSIDAD AUTONOMA DE CHIHUAHUA

2E068C1/E103T2 - COBERTURA EN EDUCACIÓN SUPERIOR LICENCIATURA 2020 / DESARROLLO HUMANO Y SOCIAL - EDUCACIÓN - DERECHOS HUMANOS E INCLUSIÓN SOCIAL


**DATOS DEL PROGRAMA**

Definición del programa	Beneficiarios				
	Población	Tipo	M	H	Total
Se orienta a las acciones y proyectos de regulación, desarrollo, promoción y prestación de servicios educativos que otorguen mayores oportunidades de acceso a la educación superior a nivel superior universitario o profesional asociado, licenciatura y universitaria para las y los alumnos.	OBJETIVO	Alumnas y alumnos	5,722	5,378	11,100
	Recursos del Programa				
	Presupuesto Autorizado	Presupuesto Modificado	Gasto		Variación Presup. Modificado vs Gasto
	236,978,738	236,978,738			236,978,738

Titular de Dependencia

  
M.E.S. Luis Alberto Fierro Ramírez  
Rector

Titular de Dependencia Cabeza de Sector

  
Dr. Carlos González Herrera  
Secretario de Educación y Deporte

**GOBIERNO DEL ESTADO DE CHIHUAHUA  
SEGUIMIENTO DE METAS DE INDICADORES  
Presentados al Honorable Congreso del Estado  
Tercer Trimestre 2020**

Última Actualización 31/12/2019

Hoja No. 1 de 3

PRBRREP568

418-UNIVERSIDAD AUTONOMA DE CHIHUAHUA

2E072C1/E103T2 - DOCENCIA EN EDUCACIÓN SUPERIOR LICENCIATURA 2020 / DESARROLLO HUMANO Y SOCIAL - EDUCACIÓN - DERECHOS HUMANOS E INCLUSIÓN SOCIAL

**DATOS DEL PROGRAMA**

Definición del programa	Beneficiarios				
	Población	Tipo	M	H	Total
Se orienta a las acciones y proyectos que permiten la correcta prestación y regulación de los servicios para educación superior en licenciatura, que aporten mayor calidad a la educación que se brinda en nivel superior universitario o profesional asociado, licenciatura y universitaria	OBJETIVO	Alumnas y alumnos	14,475	12,211	26,686
	Recursos del Programa				Variación
	Presupuesto Autorizado	Presupuesto Modificado	Gasto	Presup. Modificado vs Gasto	
	161,536,648	161,536,648		161,536,648	

**ALINEACIÓN**

**Alineación al Plan Nacional de Desarrollo**

**Alineación al Plan Estatal de Desarrollo**

<b>Eje</b>	E1	Desarrollo Humano y Social
<b>Tema</b>	--	
<b>Subtema</b>	--	
<b>Objetivo</b>	13	Desarrollar ambientes escolares propicios que generen armonía social, con el fin de asegurar un alto logro educativo y la permanencia de las y los estudiantes en una formación educativa integral.
<b>Estrategia</b>	01	Promover los derechos humanos, los valores democráticos, la igualdad de género y el respeto por el medio ambiente, a fin de contribuir a la armonía social.
<b>Línea de Acción</b>		

**GOBIERNO DEL ESTADO DE CHIHUAHUA  
SEGUIMIENTO DE METAS DE INDICADORES  
Presentados al Honorable Congreso del Estado  
Tercer Trimestre 2020**

Última Actualización 31/12/2019

Hoja No. 2 de 3

PRBRREP568

**418-UNIVERSIDAD AUTONOMA DE CHIHUAHUA**

**2E072C1/E103T2 - DOCENCIA EN EDUCACIÓN SUPERIOR LICENCIATURA 2020 / DESARROLLO HUMANO Y SOCIAL - EDUCACIÓN - DERECHOS HUMANOS E INCLUSIÓN SOCIAL**

**DATOS DEL PROGRAMA**

Definición del programa	Beneficiarios				
	Población	Tipo	M	H	Total
Se orienta a las acciones y proyectos que permiten la correcta prestación y regulación de los servicios para educación superior en licenciatura, que aporten mayor calidad a la educación que se brinda en nivel superior universitario o profesional asociado, licenciatura y universitaria	OBJETIVO	Alumnas y alumnos	14,475	12,211	26,686
	Recursos del Programa			Variación	
	Presupuesto Autorizado	Presupuesto Modificado	Gasto	Presup. Modificado vs Gasto	
	161,536,648	161,536,648		161,536,648	

**DATOS DEL INDICADOR**

Nivel	Resumen Narrativo
PROPOSITO	Alumnas y alumnos concluyen su educación superior en programas educativos de calidad, formados de manera integral y con sentido humanista

Nombre del Indicador	Descripción del Indicador	Fórmula	Descripción de la Fórmula	Unidad de Medida	Tipo	Dimensión	Frecuencia
Porcentaje de las y los egresados de programas educativos reconocidos por su buena calidad	Expresa el porcentaje de las y los alumnos que terminaron su formación académica en programas educativos reconocidos por su buena calidad	$(AE\_PEBC / AET) * 100$	Total de alumnas y alumnos egresados de Programas Educativos reconocidos por su Buena Calidad en relación al total de Alumnos Egresados por cien.	Porcentual	ESTRATEGICO	EFICACIA	ANUAL

**Linea Base y Meta del Indicador**

Frecuencia	Descripción de las Variables	Unidad de Medida	Valor Inicial	Valor Programado	Linea Base	Meta
ANUAL	AE_PEBC - Total de alumnas y alumnos egresados de programas educativos reconocidos por su buena calidad	Alumnas y alumnos	2,559.00	2,884.00	66.00	69.49
	AET - Total de alumnas y alumnos egresados	Alumnas y alumnos	3,877.00	4,150.00		

**SEGUIMIENTO AL INDICADOR**

Periodo	Descripción de las Variables	Valor Logrado	Resultado de la Meta	
			Trimestre	Acumulado
JULIO-SEPTIEMBRE	AE_PEBC-Total de alumnas y alumnos egresados de programas educativos reconocidos por su buena calidad AET-Total de alumnas y alumnos egresados	0.00 0.00	0.00	0.00

**Justificación de Diferencia de Avance con Respecto a las Metas Programadas**

Debido a que el indicador se cumple conforme al informe rectoral será reportado en cero hasta el cuarto trimestre.

**GOBIERNO DEL ESTADO DE CHIHUAHUA  
SEGUIMIENTO DE METAS DE INDICADORES  
Presentados al Honorable Congreso del Estado  
Tercer Trimestre 2020**

Última Actualización 31/12/2019

Hoja No. 3 de 3

PRBRREP568


418-UNIVERSIDAD AUTONOMA DE CHIHUAHUA

2E072C1/E103T2 - DOCENCIA EN EDUCACIÓN SUPERIOR LICENCIATURA 2020 / DESARROLLO HUMANO Y SOCIAL - EDUCACIÓN - DERECHOS HUMANOS E INCLUSIÓN SOCIAL


**DATOS DEL PROGRAMA**

Definición del programa	Beneficiarios				
	Población	Tipo	M	H	Total
Se orienta a las acciones y proyectos que permiten la correcta prestación y regulación de los servicios para educación superior en licenciatura, que aporten mayor calidad a la educación que se brinda en nivel superior universitario o profesional asociado, licenciatura y universitaria	OBJETIVO	Alumnas y alumnos	14,475	12,211	26,686
	Recursos del Programa				
	Presupuesto Autorizado	Presupuesto Modificado	Gasto	Variación Presup. Modificado vs Gasto	
	161,536,648	161,536,648		161,536,648	

Titular de Dependencia

  
M.E.S Luis Alberto Fierro Ramirez  
Rector

Titular de Dependencia Cabeza de Sector

  
Dr. Carlos González Herrera  
Secretario de Educación y Deporte

**GOBIERNO DEL ESTADO DE CHIHUAHUA  
SEGUIMIENTO DE METAS DE INDICADORES  
Presentados al Honorable Congreso del Estado  
Tercer Trimestre 2020**

Última Actualización 31/12/2019  
Hoja No. 1 de 3  
PRBRREP568

418-UNIVERSIDAD AUTONOMA DE CHIHUAHUA

2E073C1/E103T2 - DOCENCIA EN EDUCACIÓN SUPERIOR POSGRADO 2020 / DESARROLLO HUMANO Y SOCIAL - EDUCACIÓN - DERECHOS HUMANOS E INCLUSIÓN SOCIAL

**DATOS DEL PROGRAMA**

Definición del programa	Beneficiarios				
	Población	Tipo	M	H	Total
El programa de docencia se orienta exclusivamente al posgrado; lo que significa que forma investigadores especializados en temáticas socio ambientales, de sustentabilidad, humanísticas, tecnologías de información (TICS) que son entregados a la sociedad permitiendo la mejora continua en la educación, calidad de vida y una sociedad más comprometida con la cultura, ambiente y compromiso social. Lo anterior permite la operación de un laboratorio de ideas en apoyo a la confexión de políticas públicas	OBJETIVO	Alumnos y alumnas	795	836	1,631
	Recursos del Programa				Variación
	Presupuesto Autorizado	Presupuesto Modificado	Gasto	Presup. Modificado vs Gasto	
	3,114,600	3,114,600		3,114,600	

**ALINEACIÓN**

**Alineación al Plan Nacional de Desarrollo**

**Alineación al Plan Estatal de Desarrollo**

<b>Eje</b>	E1	Desarrollo Humano y Social
<b>Tema</b>	--	
<b>Subtema</b>	--	
<b>Objetivo</b>	14	Fortalecer la innovación científica y tecnológica en las instituciones educativas, para contribuir al desarrollo económico y la competitividad del estado.
<b>Estrategia</b>	02	Impulsar la investigación científica, el desarrollo tecnológico y la formación de capital humano de alto nivel en el sector educativo para transitar hacia una sociedad del conocimiento.
<b>Línea de Acción</b>		

**GOBIERNO DEL ESTADO DE CHIHUAHUA  
SEGUIMIENTO DE METAS DE INDICADORES  
Presentados al Honorable Congreso del Estado  
Tercer Trimestre 2020**

Última Actualización 31/12/2019  
Hoja No. 2 de 3  
PRBRREP568

**418-UNIVERSIDAD AUTONOMA DE CHIHUAHUA**

**2E073C1/E103T2 - DOCENCIA EN EDUCACIÓN SUPERIOR POSGRADO 2020 / DESARROLLO HUMANO Y SOCIAL - EDUCACIÓN - DERECHOS HUMANOS E INCLUSIÓN SOCIAL**

**DATOS DEL PROGRAMA**

Definición del programa	Beneficiarios				
	Población	Tipo	M	H	Total
El programa de docencia se orienta exclusivamente al posgrado; lo que significa que forma investigadores especializados en temáticas socio ambientales, de sustentabilidad, humanísticas, tecnologías de información (TICS) que son entregados a la sociedad permitiendo la mejora continua en la educación, calidad de vida y una sociedad más comprometida con la cultura, ambiente y compromiso social. Lo anterior permite la operación de un laboratorio de ideas en apoyo a la confexión de políticas públicas	OBJETIVO	Alumnos y alumnas	795	836	1,631
	Recursos del Programa				
	Presupuesto Autorizado	Presupuesto Modificado	Gasto		Variación Presup. Modificado vs Gasto
	3,114,600	3,114,600			3,114,600

**DATOS DEL INDICADOR**

Nivel	Resumen Narrativo
PROPOSITO	Las alumnas y los alumnos cuentan con una formación de alto nivel desarrollandose como profesionistas científicos, tecnólogos y líderes socialmente responsables; capaces de solucionar, crear, innovar y eficientar el uso sustentable de recursos

Nombre del Indicador	Descripción del Indicador	Fórmula	Descripción de la Fórmula	Unidad de Medida	Tipo	Dimensión	Frecuencia
Porcentaje de profesionistas a nivel posgrado del estado atendidas por la Universidad Autónoma de Chihuahua (UACH)	Determina el número total de profesionistas inscritos en un programa de posgrado de alto nivel en la Universidad Autónoma de Chihuahua (UACH) en relación al total de profesionistas estudiando un posgrado en el estado	$(\text{TPP\_UACH}/\text{TPP\_ECH}) * 100$	Total de Profesionistas a nivel Posgrado atendidos en la Universidad Autónoma de Chihuahua (UACH) en relación al Total de profesionistas a nivel posgrado del estado de Chihuahua	Porcentual	ESTRATEGICO	EFICACIA	ANUAL

Linea Base y Meta del Indicador						
Frecuencia	Descripción de las Variables	Unidad de Medida	Valor Inicial	Valor Programado	Linea Base	Meta
ANUAL	TPP_UACH - Total de profesionistas a nivel posgrado atendidos en la Universidad Autónoma de Chihuahua (UACH)	Alumnas y alumnos	1,631.00	1,522.00	23.31	21.73
	TPP_ECH - Total de profesionistas a nivel posgrado del estado de Chihuahua	Alumnas y alumnos	6,997.00	7,005.00		

SEGUIMIENTO AL INDICADOR				
Periodo	Descripción de las Variables	Valor Logrado	Resultado de la Meta	
			Trimestre	Acumulado
JULIO-SEPTIEMBRE	TPP_UACH-Total de profesionistas a nivel posgrado atendidos en la Universidad Autónoma de Chihuahua (UACH)	0.00	0.00	0.00
	TPP_ECH-Total de profesionistas a nivel posgrado del estado de Chihuahua	0.00		

**Justificación de Diferencia de Avance con Respecto a las Metas Programadas**

Debido a que el indicador se cumple conforme al informe rectoral será reportado en cero hasta el cuarto trimestre.

**GOBIERNO DEL ESTADO DE CHIHUAHUA  
SEGUIMIENTO DE METAS DE INDICADORES  
Presentados al Honorable Congreso del Estado  
Tercer Trimestre 2020**

Última Actualización 31/12/2019

Hoja No. 3 de 3

PRBRREP568


418-UNIVERSIDAD AUTONOMA DE CHIHUAHUA

2E073C1/E103T2 - DOCENCIA EN EDUCACIÓN SUPERIOR POSGRADO 2020 / DESARROLLO HUMANO Y SOCIAL - EDUCACIÓN - DERECHOS HUMANOS E INCLUSIÓN SOCIAL


**DATOS DEL PROGRAMA**

Definición del programa	Beneficiarios				
	Población	Tipo	M	H	Total
El programa de docencia se orienta exclusivamente al posgrado; lo que significa que forma investigadores especializados en temáticas socio ambientales, de sustentabilidad, humanísticas, tecnologías de información (TICS) que son entregados a la sociedad permitiendo la mejora continua en la educación, calidad de vida y una sociedad más comprometida con la cultura, ambiente y compromiso social. Lo anterior permite la operación de un laboratorio de ideas en apoyo a la confexión de políticas públicas	OBJETIVO	Alumnos y alumnas	795	836	1,631
	Recursos del Programa				
	Presupuesto Autorizado	Presupuesto Modificado	Gasto	Variación Presup. Modificado vs Gasto	
	3,114,600	3,114,600		3,114,600	

Titular de Dependencia

  
M.E.S Luis Alberto Fierro Ramirez  
Rector

Titular de Dependencia Cabeza de Sector

  
Dr. Carlos González Herrera  
Secretario de Educación y Deporte

**GOBIERNO DEL ESTADO DE CHIHUAHUA  
SEGUIMIENTO DE METAS DE INDICADORES  
Presentados al Honorable Congreso del Estado  
Tercer Trimestre 2020**

Última Actualización 31/12/2019

Hoja No. 1 de 3

PRBRREP568

418-UNIVERSIDAD AUTONOMA DE CHIHUAHUA

2K017D2/E103T2 - INFRAESTRUCTURA EDUCATIVA SUPERIOR 2020 / DESARROLLO HUMANO Y SOCIAL - EDUCACIÓN - DERECHOS HUMANOS E INCLUSIÓN SOCIAL

**DATOS DEL PROGRAMA**

Definición del programa	Beneficiarios				
	Población	Tipo	M	H	Total
Construcción, equipamiento, conservación y rehabilitación de infraestructura física de planteles escolares del nivel de educación superior según las necesidades de cada plantel. Aplica para todas las escuelas públicas y tiene por objeto ampliar, mejorar y mantener en buen estado físico la infraestructura, así como optimizar el funcionamiento de la misma, que permita mantener instalaciones dignas.	OBJETIVO	Alumnas y alumnos de la Universidad Autónoma de Chihuahua	989	1,534	2,523
	Recursos del Programa				
	Presupuesto Autorizado	Presupuesto Modificado	Gasto	Variación Presup. Modificado vs Gasto	
	61,412,005	76,632,143		76,632,143	

**ALINEACIÓN**

**Alineación al Plan Nacional de Desarrollo**

**Alineación al Plan Estatal de Desarrollo**

<b>Eje</b>	E1	Desarrollo Humano y Social
<b>Tema</b>	--	
<b>Subtema</b>	--	
<b>Objetivo</b>	13	Desarrollar ambientes escolares propicios que generen armonía social, con el fin de asegurar un alto logro educativo y la permanencia de las y los estudiantes en una formación educativa integral.
<b>Estrategia</b>	03	Modernizar la infraestructura y el equipamiento de los centros educativos a fin de facilitar la labor docente y el proceso de enseñanza aprendizaje.
<b>Línea de Acción</b>		



**GOBIERNO DEL ESTADO DE CHIHUAHUA  
SEGUIMIENTO DE METAS DE INDICADORES  
Presentados al Honorable Congreso del Estado  
Tercer Trimestre 2020**

Última Actualización 31/12/2019  
Hoja No. 2 de 3  
PRBRREP568

418-UNIVERSIDAD AUTONOMA DE CHIHUAHUA

2K017D2/E103T2 - INFRAESTRUCTURA EDUCATIVA SUPERIOR 2020 / DESARROLLO HUMANO Y SOCIAL - EDUCACIÓN - DERECHOS HUMANOS E INCLUSIÓN SOCIAL

**DATOS DEL PROGRAMA**

Definición del programa	Beneficiarios				
	Población	Tipo	M	H	Total
Construcción, equipamiento, conservación y rehabilitación de infraestructura física de planteles escolares del nivel de educación superior según las necesidades de cada plantel. Aplica para todas las escuelas públicas y tiene por objeto ampliar, mejorar y mantener en buen estado físico la infraestructura, así como optimizar el funcionamiento de la misma, que permita mantener instalaciones dignas.	OBJETIVO	Alumnas y alumnos de la Universidad Autónoma de Chihuahua	989	1,534	2,523
	Recursos del Programa				
	Presupuesto Autorizado	Presupuesto Modificado	Gasto	Variación Presup. Modificado vs Gasto	
	61,412,005	76,632,143		76,632,143	

**DATOS DEL INDICADOR**

Nivel	Resumen Narrativo
PROPOSITO	Alumnas y alumnos de la Universidad Autónoma de Chihuahua cuentan con espacios educativos adecuados y suficientes

Nombre del Indicador	Descripción del Indicador	Fórmula	Descripción de la Fórmula	Unidad de Medida	Tipo	Dimensión	Frecuencia
Porcentaje de alumnos y alumnas beneficiados con construcción de infraestructura educativa	Determina el porcentaje de alumnas y alumnos de la UACH inscritos y que son beneficiados con construcción de espacios educativos en el año actual	$(AB/MRC)*100$	Alumnas y alumnas Beneficiados con espacios educativos construidos en el año actual entre Matricula con Requerimiento de Construcción en el año actual por cien	Porcentual	ESTRATEGICO	EFICIENCIA	ANUAL

**Línea Base y Meta del Indicador**

Frecuencia	Descripción de las Variables	Unidad de Medida	Valor Inicial	Valor Programado	Línea Base	Meta
ANUAL	AB - Alumnas y alumnas beneficiados con espacios educativos construidos	Alumnas y alumnos	2,523.00	2,337.00	100.00	100.00
	MRC - Matricula con requerimiento de construcción	Alumnas y alumnos	2,523.00	2,337.00		

**SEGUIMIENTO AL INDICADOR**

Periodo	Descripción de las Variables	Valor Logrado	Resultado de la Meta	
			Trimestre	Acumulado
JULIO-SEPTIEMBRE	AB-Alumnas y alumnas beneficiados con espacios educativos construidos	0.00	0.00	0.00
	MRC-Matricula con requerimiento de construcción	2,337.00		

**Justificación de Diferencia de Avance con Respecto a las Metas Programadas**

Se inicia la construcción de la obra, por lo que se encuentra en etapa inicial, por lo tanto, se da seguimiento en ceros a los beneficiarios.

Se inicia la construcción de una de las obras autorizadas "Continuación de construcción de la DES Agrepecuaría en el Campus II edificio de laboratorios, por lo que se encuentra en etapa inicial, por lo tanto, se da seguimiento en ceros a los beneficiarios.

**GOBIERNO DEL ESTADO DE CHIHUAHUA  
SEGUIMIENTO DE METAS DE INDICADORES  
Presentados al Honorable Congreso del Estado  
Tercer Trimestre 2020**

Última Actualización 31/12/2019

Hoja No. 3 de 3

PRBRREP568


418-UNIVERSIDAD AUTONOMA DE CHIHUAHUA

2K017D2/E103T2 - INFRAESTRUCTURA EDUCATIVA SUPERIOR 2020 / DESARROLLO HUMANO Y SOCIAL - EDUCACIÓN - DERECHOS HUMANOS E INCLUSIÓN SOCIAL


**DATOS DEL PROGRAMA**

Definición del programa	Beneficiarios				
	Población	Tipo	M	H	Total
Construcción, equipamiento, conservación y rehabilitación de infraestructura física de planteles escolares del nivel de educación superior según las necesidades de cada plantel. Aplica para todas las escuelas públicas y tiene por objeto ampliar, mejorar y mantener en buen estado físico la infraestructura, así como optimizar el funcionamiento de la misma, que permita mantener instalaciones dignas.	OBJETIVO	Alumnas y alumnos de la Universidad Autónoma de Chihuahua	989	1,534	2,523
	Recursos del Programa				
	Presupuesto Autorizado	Presupuesto Modificado	Gasto	Variación Presup. Modificado vs Gasto	
	61,412,005	76,632,143		76,632,143	

Titular de Dependencia

  
M.E.S Luis Alberto Fierro Ramirez  
Rector

Titular de Dependencia Cabeza de Sector

  
Dr. Carlos González Herrera  
Secretario de Educación y Deporte